



การตรวจสอบ ข้อมูลส่งเบิกชุดเซยค่าบริการ

**ติด C , deny , Statement และการรับเงิน Smart Money
Transfer (SMT), ยืนยันการเข้ารับบริการและการปิดสิทธิ์**

กองทุนหลักประกันสุขภาพแห่งชาติ (สปสช.) เขต 7 ขอนแก่น

กระบวนการหลักในการขอรับค่าใช้จ่าย



1. ศึกษาประกาศฯ ที่เกี่ยวข้อง



ประกาศคณะกรรมการหลักประกันสุขภาพแห่งชาติ

เรื่อง การดำเนินงานและการบริหารจัดการกองทุนหลักประกันสุขภาพแห่งชาติ

และค่าใช้จ่ายเพื่อบริการสาธารณสุข ประจำปีงบประมาณ พ.ศ. ๒๕๖๗

พ.ศ. ๒๕๖๗

2. จัดบริการตามกิจกรรมที่กำหนดตามประกาศฯ



ประกาศสำนักงานหลักประกันสุขภาพแห่งชาติ
เกี่ยวกับหลักเกณฑ์และเงื่อนไขการจ่ายบริการสาธารณสุข
ภายใต้งบประมาณหลักประกันสุขภาพแห่งชาติ

นโยบาย “ 30 บาท รักษาทุกที่ ด้วยบัตรประชาชนใบเดียว ”

กรณีให้บริการ ผู้ป่วยนอกหน่วยบริการประจำ (Non-Catchment area) ใน
จังหวัด และ ข้ามจังหวัด



จังหวัดนำร่อง จัดบริการในหน่วยบริการ
ทุกสังกัด ครอบคลุมภาครัฐ เอกชน



การจ่ายชดเชย OP AE, OP Refer,
OP Anywhere และ บริการนวัตกรรม



ยืนยันสิทธิเมื่อสิ้นสุดการรับบริการ (ปิดสิทธิ)

นโยบาย “ 30 บาท รักษาทุกที่ ด้วยบัตรประชาชนใบเดียว ”

1. บริการในหน่วยบริการอื่น
กรณีมีเหตุสมควร นอกเหนือ
ข่ายหน่วยบริการประจำ (Non
catchment area)



หน่วยบริการในระบบหลักประกัน
สุขภาพแห่งชาติ



2. จัดบริการตามกิจกรรมที่กำหนดตามประกาศฯ



ประกาศสำนักงานหลักประกันสุขภาพแห่งชาติ

เรื่อง จังหวัดที่ดำเนินงานตามนโยบาย ๓๐ บาทรักษาทุกที่ ด้วยบัตรประชาชนใบเดียว

พ.ศ. ๒๕๖๗

2. จัดบริการตามกิจกรรมที่กำหนดตามประกาศฯ

หน้า ๒๙

เล่ม ๑๔๑ ตอนพิเศษ ๕ ง ราชกิจจานุเบกษา ๖ มกราคม ๒๕๖๗

ประกาศคณะกรรมการหลักประกันสุขภาพแห่งชาติ

เรื่อง มาตรการในการดำเนินงานเกี่ยวกับการเรียกเก็บค่าใช้จ่ายเพื่อบริการสาธารณสุขของหน่วยบริการ

พ.ศ. ๒๕๖๗

การแสดงตนยืนยันสิทธิ เมื่อสิ้นสุดการบริการ

- (๑) เครื่องรูดบัตรเคลื่อนที่ (EDC : Electronic Data Capture)
- (๒) เครื่องให้บริการอัตโนมัติ (KIOSK)
- (๓) เครื่องอ่านบัตรประชาชน (Smart Card)
- (๔) แอปพลิเคชันไลน์ (Line Application)
- (๕) แอปพลิเคชันที่สามารถเชื่อมต่อกับระบบสำนักงานหลักประกันสุขภาพแห่งชาติที่เป็นไป

ตามมาตรฐานความปลอดภัยขั้นสูงสุด

- (๖) การพิสูจน์ตัวตน (Authentication) และการส่งข้อมูลเบิกจ่ายภายในวันที่รับบริการ

3. บันทึกรับค่าใช้ง่าย

หน่วยบริการสังกัดกระทรวง
สาธารณสุข



API (TOKEN KEY)



END POINT (ปิดสิทธิ์)

หน่วยบริการรัฐนอก สร. และเอกชน



API (TOKEN KEY)



API (TOKEN KEY)



API (TOKEN KEY)

NHSO DIGITAL PLATFORM

3. บันทึกรับค่าใช้ง่าย (ปิดสิทธิ+เชื่อมข้อมูลเบิกง่าย)

ในหน่วยบริการ

ระบบรับข้อมูลบริการ

NHSO DIGITAL PLATFORM

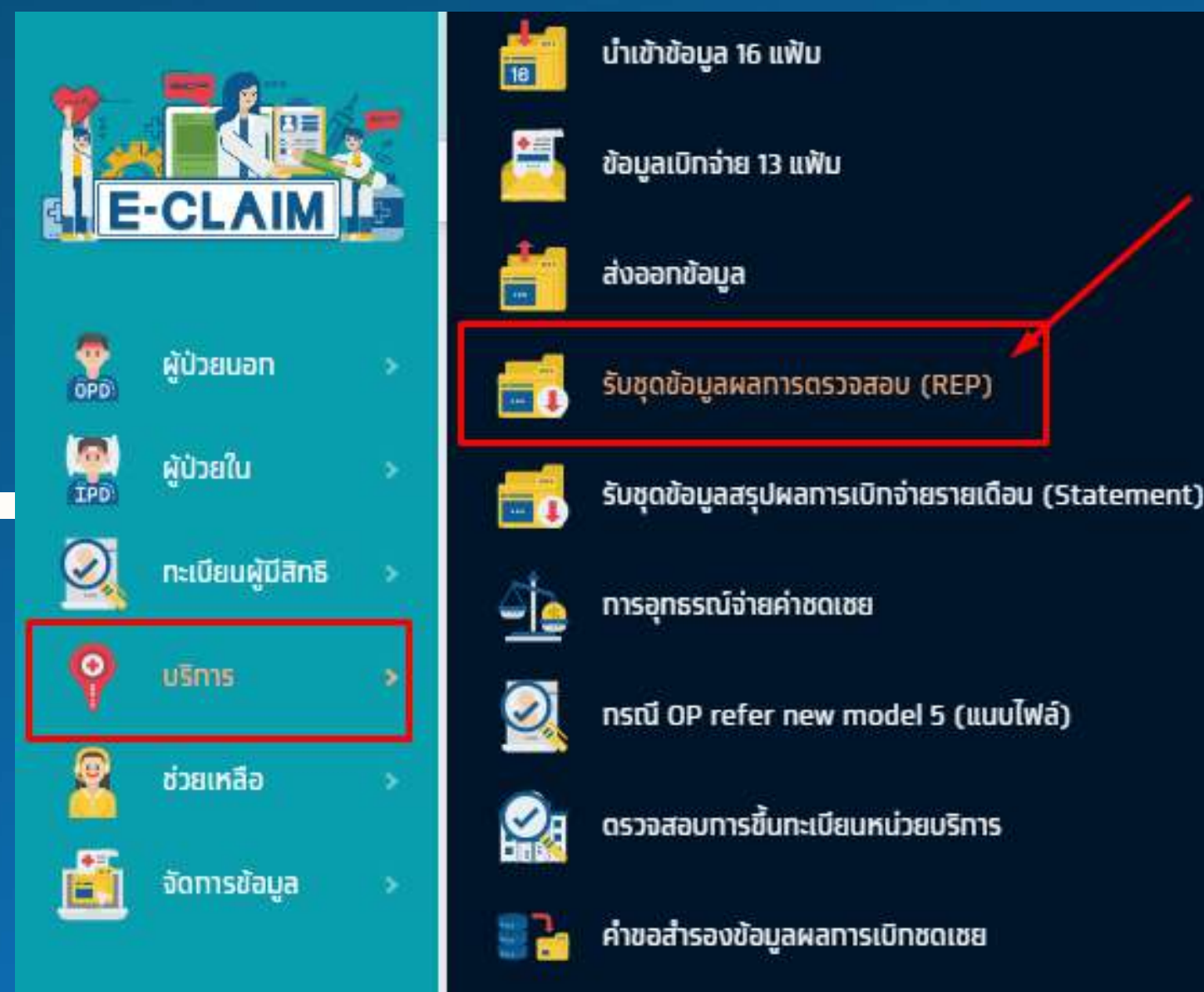
STM / REP

Smart Money Transfer



4. ตรวจสอบรายงานการจ่าย REP/STM

กรณีขอรับค่าใช้จ่ายผ่าน e-Claim



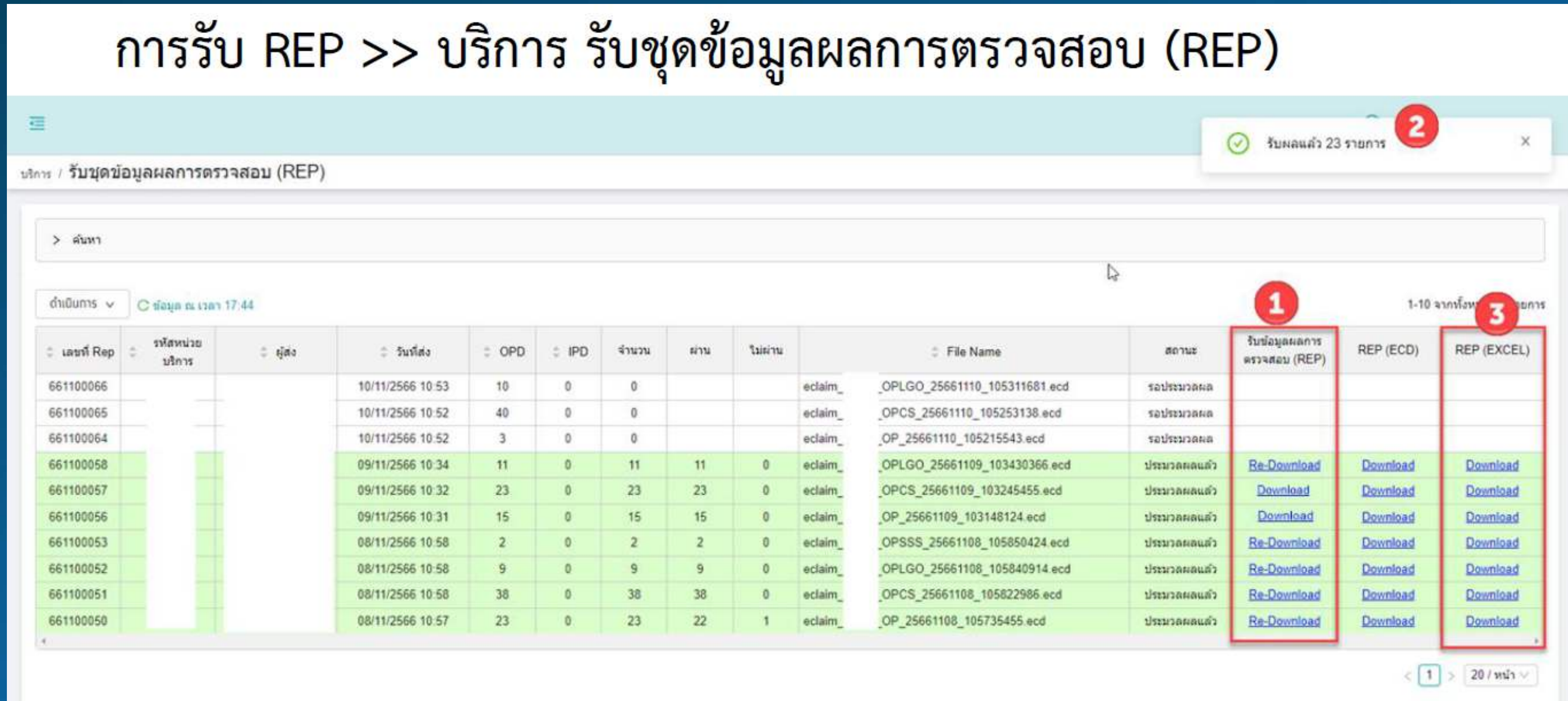
The screenshot shows the E-CLAIM mobile application interface. On the left, there is a teal sidebar menu with the following items: ผู้ป่วยนอก (OPD), ผู้ป่วยใน (IPD), ทะเบียนผู้มีสิทธิ, บริการ (highlighted with a red box), ช่วยเหลือ, and จัดการข้อมูล. On the right, there is a dark blue main menu with the following items: บำเข้าข้อมูล 16 แฟ้ม, ข้อมูลเบิกจ่าย 13 แฟ้ม, ส่งออกข้อมูล, รับชุดข้อมูลผลการตรวจสอบ (REP) (highlighted with a red box and a red arrow), รับชุดข้อมูลสรุปผลการเบิกจ่ายรายเดือน (Statement), การอุทธรณ์จ่ายค่าชดเชย, กรณี OP refer new model 5 (แบบไฟล์), ตรวจสอบการขึ้นทะเบียนหน่วยบริการ, and ค่าขอสำรองข้อมูลผลการเบิกชดเชย.

<https://eclaim.nhso.go.th/Client/home>

4. ตรวจสอบรายงานการจ่าย REP/STM

กรณีขอรับค่าใช้จ่ายผ่าน e-Claim

การรับ REP >> บริการ รับชุดข้อมูลผลการตรวจสอบ (REP)



บริการ / รับชุดข้อมูลผลการตรวจสอบ (REP)

รับผลแล้ว 23 รายการ

ค้นหา

ดำเนินการ ข้อมูล ณ เวลา 17:44

เลขที่ Rep	รหัสหน่วยบริการ	ผู้ส่ง	วันที่ส่ง	OPD	IPD	จำนวน	ผ่าน	ไม่ผ่าน	File Name	สถานะ	รับข้อมูลผลการตรวจสอบ (REP)	REP (ECD)	REP (EXCEL)
661100066			10/11/2566 10:53	10	0	0			eclaim_ _OPLGO_25661110_105311681.ecd	รอประมวลผล			
661100065			10/11/2566 10:52	40	0	0			eclaim_ _OPCS_25661110_105253138.ecd	รอประมวลผล			
661100064			10/11/2566 10:52	3	0	0			eclaim_ _OP_25661110_105215543.ecd	รอประมวลผล			
661100058			09/11/2566 10:34	11	0	11	11	0	eclaim_ _OPLGO_25661109_103430366.ecd	ประมวลผลแล้ว	Re-Download	Download	Download
661100057			09/11/2566 10:32	23	0	23	23	0	eclaim_ _OPCS_25661109_103245455.ecd	ประมวลผลแล้ว	Download	Download	Download
661100056			09/11/2566 10:31	15	0	15	15	0	eclaim_ _OP_25661109_103148124.ecd	ประมวลผลแล้ว	Download	Download	Download
661100053			08/11/2566 10:58	2	0	2	2	0	eclaim_ _OPSSS_25661108_105850424.ecd	ประมวลผลแล้ว	Re-Download	Download	Download
661100052			08/11/2566 10:58	9	0	9	9	0	eclaim_ _OPLGO_25661108_105840914.ecd	ประมวลผลแล้ว	Re-Download	Download	Download
661100051			08/11/2566 10:58	38	0	38	38	0	eclaim_ _OPCS_25661108_105822986.ecd	ประมวลผลแล้ว	Re-Download	Download	Download
661100050			08/11/2566 10:57	23	0	23	22	1	eclaim_ _OP_25661108_105735455.ecd	ประมวลผลแล้ว	Re-Download	Download	Download

1-10 จากทั้งหมด 23 รายการ

1 20 / หน้า

<https://eclaim.nhso.go.th/Client/home>

4. ตรวจสอบรายงานการจ่าย REP/STM

กรณีขอรับค่าใช้จ่ายผ่าน e-Claim

การตรวจสอบรายการ REP excel

REP No.	ลำดับที่	TRAN_ID	HN	AN	PID	ชื่อ-สกุล	ประเภทผู้ป่วย
661100111	1						IP
661100111	2						IP
661100111	3						IP
661100111	4						IP
661100111	5						IP
661100111	6						IP
661100111	7						IP
661100111	8						IP
661100111	9						IP
661100111	10						IP

รายงาน REP ประกอบด้วย sheet ต่างๆ ดังนี้

1. Detail : แสดงรายละเอียดข้อมูลที่ขอเบิกรายเคส
2. Summary : แสดงรายการสรุปข้อมูลที่ขอเบิก
3. Data Instrument : แสดงรายการขอเบิกกรณีอุปกรณ์
4. Data Drug : แสดงรายการขอเบิกกรณียา
5. Data DENY : แสดงรายการขอเบิกที่ติด DENY

หมายเหตุ sheet 3 - 5 จะแสดงตามรายการที่ขอเบิกหากไม่มีข้อมูลขอเบิกหรือไม่ติด DENY ในไฟล์ REP จะไม่มีข้อมูลแสดง

<https://eclaim.nhso.go.th/Client/home>

4. ตรวจสอบรายงานการจ่าย REP/STM


กรณีขอรับค่าใช้จ่ายผ่าน e-Claim

วิธีการตรวจสอบ REP กรณีจ่ายรายวัน


REP No.	ลำดับที่	TRAN_ID	HN	AN	ประเภทผู้ป่วย	วันเข้ารับรักษา	ชดเชยสุทธิ		ชดเชยจาก	Error Code	กองทุนหลัก	กองทุนย่อย	รูปแบบการจ่าย
							สปสช.	ต้นสังกัด					
ออกรายงานวันที่ 30/01/2567 เวลา 10:13													
รายงานการรักษาผู้ป่วยของหน่วยบริการ สำหรับ Invoice eclaim_ OP_25670125_164456056.ecd													
กองทุนเขต 05 เขต 5 ราชบุรี													
เลขที่เอกสาร eclaim_ OP_25670125_164456056													
จังหวัด 7600 เพชรบุรี													
โรงพยาบาล													
670100216	1	48618:	0225		OP	25/01/2024 00:55:00	3,615.00	41.75	NHSO	-	AE08_ONTOP	CARAE_UCEP24	จ่ายรายวัน
670100216	2	48618:	6459		OP	25/01/2024 12:51:00	450.00	0.00	NHSO	-	HC16	WALKIN_ONE-ID	จ่ายรายวัน
670100216	3	48618:	4605		OP	25/01/2024 07:51:00	660.00	0.00	NHSO	-	AE04	OPAE	จ่ายรายวัน
670100216	4	48618:	0355		OP	25/01/2024 08:38:00	0.00	0.00	NHSO	804			
670100216	5	48618:	1508		OP	25/01/2024 07:14:00	1,920.50	0.00	NHSO	-	HC16	WALKIN_DRUG_OTHER_O NE-ID,WALKIN_ONE-ID	จ่ายรายวัน
670100216	6	48618:	1094		OP	25/01/2024 13:08:00	450.00	0.00	NHSO	-	HC16	WALKIN_ONE-ID	จ่ายรายวัน
670100216	7	48618:	1220		OP	25/01/2024 13:25:00	158.75	0.00	NHSO	-	HC16	WALKIN_DRUG_OTHER_O NE-ID,WALKIN_ONE-ID	จ่ายรายวัน
670100216	8	48618:	6190		OP	25/01/2024 08:25:00	0.00	0.00	NHSO	804			
670100216	9	48618:	0365		OP	25/01/2024 13:31:00	100.00	0.00	NHSO	-	HC16	WALKIN_ONE-ID	จ่ายรายวัน
670100216	10	48618:	0950		OP	25/01/2024 12:56:00	800.00	0.00	NHSO	-	HC16	WALKIN_ONE-ID	จ่ายรายวัน

<https://eclaim.nhso.go.th/Client/home>

4. ตรวจสอบรายงานการจ่าย REP/STM

 สำนักงานหลักประกันสุขภาพแห่งชาติ (สปสช.)
National Health Security Office (NHSO)

ระบบบูรณาการติดตามข้อมูลการจ่ายชดเชยโรคเฉพาะ (Seamless For DMIS)



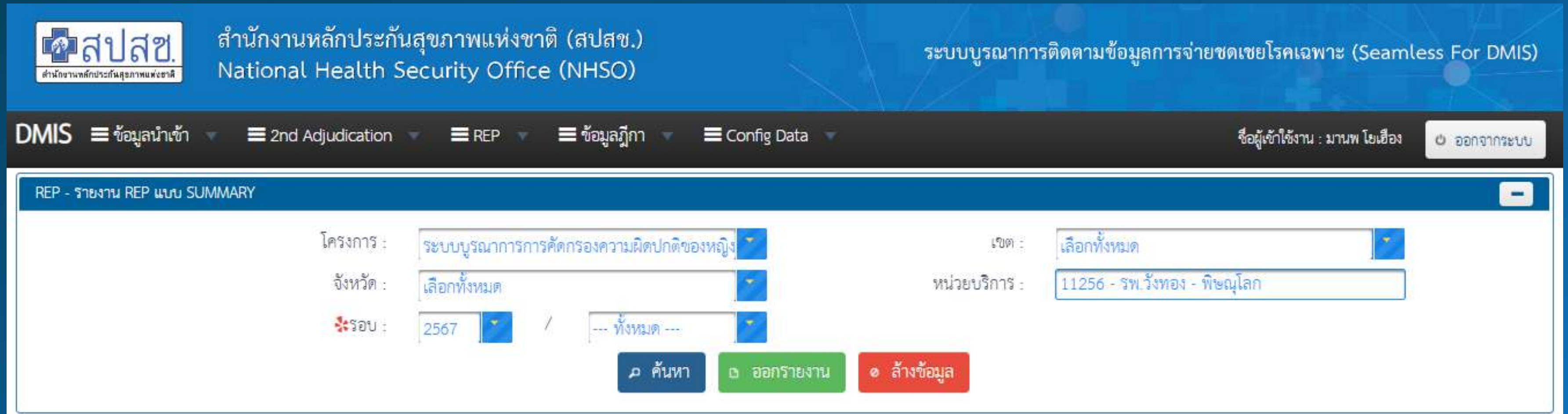
ระบบบูรณาการติดตามข้อมูลการจ่ายชดเชยโรคเฉพาะ
(Seamless for DMIS)

ชื่อผู้ใช้งาน

รหัสผ่าน

<https://seamlessfordmis.nhso.go.th/seamlessfordmis/faces/login.jsf>

4. ตรวจสอบรายงานการจ่าย REP/STM



The screenshot displays the user interface of the Seamless For DMIS system. At the top, the logo of the National Health Security Office (สปสช.) is visible on the left, and the system name 'ระบบบูรณาการติดตามข้อมูลการจ่ายชดเชยโรคเฉพาะ (Seamless For DMIS)' is on the right. Below the logo, the text 'สำนักงานหลักประกันสุขภาพแห่งชาติ (สปสช.) National Health Security Office (NHSEO)' is present. The navigation bar includes 'DMIS' and several menu items: 'ข้อมูลนำเข้า', '2nd Adjudication', 'REP', 'ข้อมูลฎีกา', and 'Config Data'. The user's name 'ชื่อผู้ใช้งาน : มานพ โยเสียง' and a 'Logout' button are on the right. The main content area is titled 'REP - รายงาน REP แบบ SUMMARY' and contains several dropdown menus for filtering: 'โครงการ' (Program) set to 'ระบบบูรณาการการคัดกรองความผิดปกติของหญิง', 'เขต' (Region) set to 'เลือกทั้งหมด', 'จังหวัด' (Province) set to 'เลือกทั้งหมด', 'รอบ' (Period) set to '2567', and 'ทั้งหมด' (All) set to '--- ทั้งหมด ---'. Below these filters are three buttons: 'ค้นหา' (Search), 'ออกรายงาน' (Export Report), and 'ล้างข้อมูล' (Clear Data).

<https://seamlessfordmis.nhso.go.th/seamlessfordmis/faces/login.jsf>

4. ตรวจสอบรายงานการจ่าย REP/STM

(1 - 8 of 8) 1 20

รหัสหน่วย บริการ	ชื่อหน่วยบริการ	งวด/เลขที่เบิกจ่าย	REP NO.	REP Date	ข้อมูลปกติ					
					เจียกเก็บ		ขาดเซช		ไม่ขาดเซช	
					รายการ	บาท	รายการ	บาท	รายการ	บาท
46470		DINS6778050078	<u>DINS67050800008</u>	08/05/2567	14	9,800.00	14	9,800.00	0	0.00
46470		DINS6776050076	<u>DINS67050300007</u>	03/05/2567	35	24,500.00	35	24,500.00	0	0.00
46470		DINS6773040073	<u>DINS67043000006</u>	30/04/2567	7	4,900.00	7	4,900.00	0	0.00
46470		DINS6770040070	<u>DINS67042500005</u>	25/04/2567	6	4,200.00	6	4,200.00	0	0.00
46470		DINS6768040068	<u>DINS67042300004</u>	23/04/2567	15	10,500.00	15	10,500.00	0	0.00
46470		DINS6767040067	<u>DINS67042200003</u>	22/04/2567	5	3,500.00	5	3,500.00	0	0.00
46470		DINS6766040066	<u>DINS67041900002</u>	19/04/2567	4	2,800.00	4	2,800.00	0	0.00
46470		DINS6764040064	<u>DINS67041700001</u>	17/04/2567	1	700.00	1	700.00	0	0.00

<https://seamlessfordmis.nhso.go.th/seamlessfordmis/faces/login.jsf>

4. ตรวจสอบรายงานการจ่าย REP/STM

REP No.	ลำดับ ที่	VCTID,NAPNumber,PID	ชื่อ-สกุล	HCODE	PROV	บัตรประชาชนใบเดียวสำหรับหน่วยนวัตกรรม			
						บัตรประชาชนใบเดียวสำหรับหน่วยนวัตกรรม			
						จำนวนครั้ง	ชดเชย	ไม่ชดเชย	จ่ายเพิ่ม
DINS67050300007	1	ข้อมูลราย บุคคล		46470	4500	1	700.00	0.00	0.00
DINS67050300007	2		46470	4500	2	1,400.00	0.00	0.00	
DINS67050300007	3		46470	4500	1	700.00	0.00	0.00	
DINS67050300007	4		46470	4500	1	700.00	0.00	0.00	
DINS67050300007	5		46470	4500	1	700.00	0.00	0.00	
DINS67050300007	6		46470	4500	1	700.00	0.00	0.00	
DINS67050300007	7		46470	4500	1	700.00	0.00	0.00	
DINS67050300007	8		46470	4500	1	700.00	0.00	0.00	
DINS67050300007	9		46470	4500	1	700.00	0.00	0.00	
DINS67050300007	10		46470	4500	1	700.00	0.00	0.00	
DINS67050300007	11		46470	4500	1	700.00	0.00	0.00	
DINS67050300007	12		46470	4500	2	1,400.00	0.00	0.00	
DINS67050300007	13		46470	4500	1	700.00	0.00	0.00	
DINS67050300007	14		46470	4500	1	700.00	0.00	0.00	

<https://seamlessfordmis.nhso.go.th/seamlessfordmis/faces/login.jsf>

5. ตรวจสอบและวิธีแก้ไข C, Deny

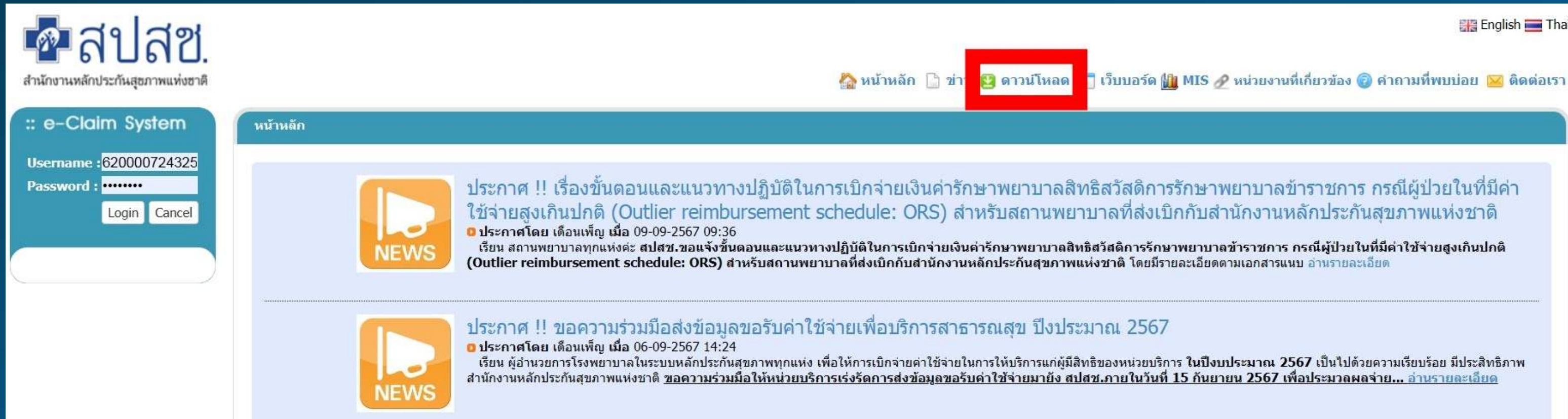
ค้นหาการนัด C, V, Deny สปสช.
สำนักงานหลักประกันสุขภาพแห่งชาติ เขต 7 ขอนแก่น

countries Search:

Code	Description	Guide
241	รหัสการวินิจฉัยโรคไม่ถูกต้อง กรณีบริการตรวจคัดกรองมะเร็งลำไส้ใหญ่และลำไส้ตรง (Fit test)	ตรวจสอบการให้รหัสโรค บันทึกให้ถูกต้อง แล้วส่งเข้ามาอีกครั้ง
239	รหัสการวินิจฉัยโรคไม่ถูกต้อง กรณีบริการคัดกรองโลหิตจางจากการขาดธาตุเหล็ก (CBC)	ตรวจสอบการให้รหัสโรค บันทึกให้ถูกต้อง แล้วส่งเข้ามาอีกครั้ง
240	รหัสการวินิจฉัยโรคไม่ถูกต้อง กรณีบริการเคลือบฟลูออไรด์ (กลุ่มเสียง)	ตรวจสอบการให้รหัสโรค บันทึกให้ถูกต้อง แล้วส่งเข้ามาอีกครั้ง
242	รหัสการวินิจฉัยโรคไม่ถูกต้อง กรณีสายด่วนสุขภาพจิต	ตรวจสอบการให้รหัสโรค บันทึกให้ถูกต้อง แล้วส่งเข้ามาอีกครั้ง
243	รหัสการวินิจฉัยโรคไม่ถูกต้อง กรณีสายด่วนเลิกบุหรี่สำหรับผู้ที่มีสมาธิ	ตรวจสอบการให้รหัสโรค บันทึกให้ถูกต้อง แล้วส่งเข้ามาอีกครั้ง
244	รหัสโรคไม่ถูกต้องกรณีบริการผ่าตัดใส่รากฟันเทียมสำหรับผู้ไม่มีฟันทั้งปาก	ตรวจสอบการให้รหัสโรค บันทึกให้ถูกต้อง แล้วส่งเข้ามาอีกครั้ง

<https://khonkaen2.nhso.go.th/mis/search.php>

5. ตรวจสอบและวิธีแก้ไข C, Deny






The screenshot shows the e-Claim System homepage. On the left is a login box with the following fields:

- Username: 620000724325
- Password: [masked]
- Login button
- Cancel button

The main content area features a navigation bar with 'ดาวน์โหลด' (Download) highlighted in a red box. Below the navigation bar are two news items:

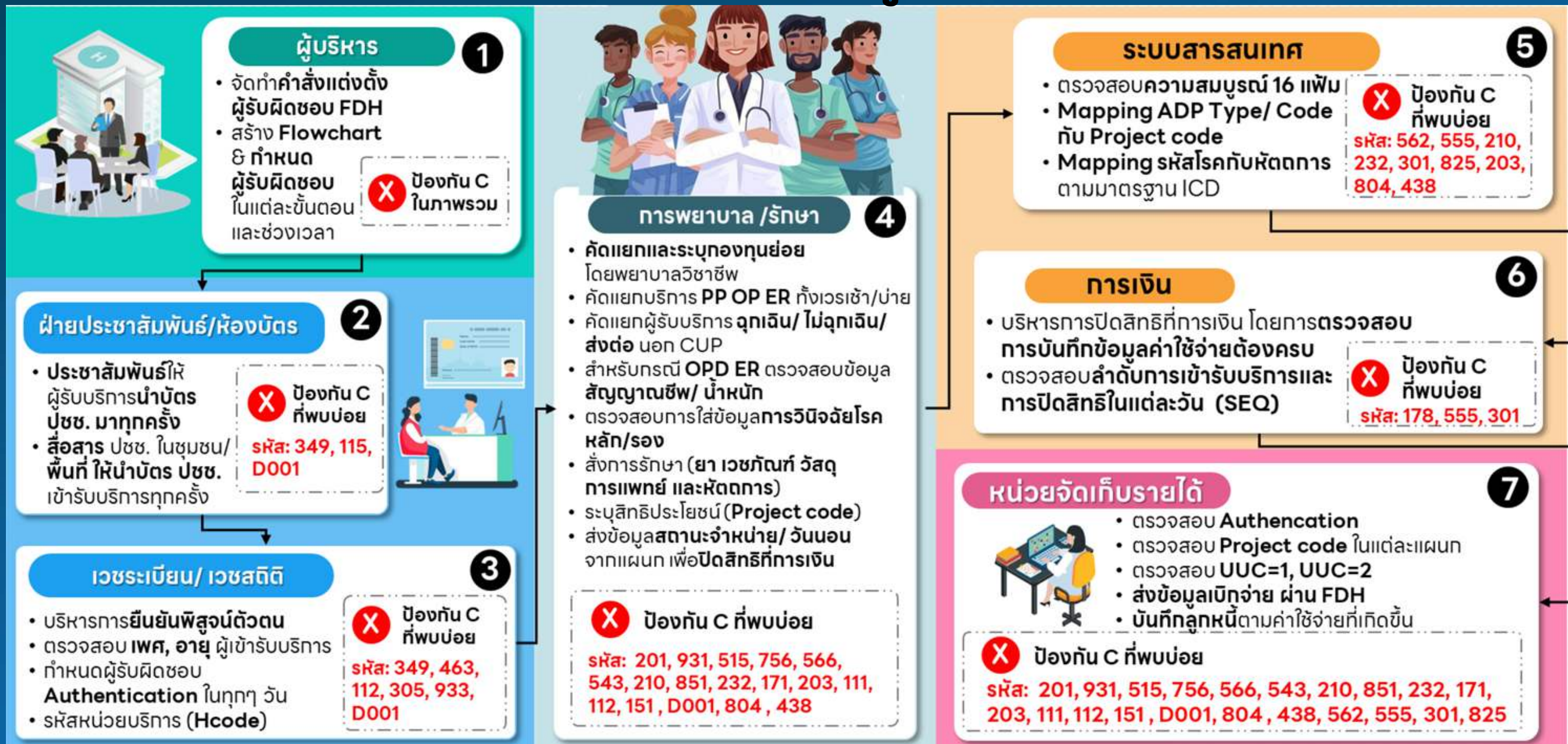
- ประกาศ !! เรื่องขั้นตอนและแนวทางปฏิบัติในการเบิกจ่ายเงินค่ารักษาพยาบาลสิทธิสวัสดิการรักษายาบาลข้าราชการ กรณีผู้ป่วยในที่มีค่าใช้จ่ายสูงเกินปกติ (Outlier reimbursement schedule: ORS) สำหรับสถานพยาบาลที่ส่งเบิกกับสำนักงานหลักประกันสุขภาพแห่งชาติ**
ประกาศโดย เดือนเพ็ญ เมื่อ 09-09-2567 09:36
เรียน สถานพยาบาลทุกแห่งค่ะ สปสช.ขอแจ้งขั้นตอนและแนวทางปฏิบัติในการเบิกจ่ายเงินค่ารักษาพยาบาลสิทธิสวัสดิการรักษายาบาลข้าราชการ กรณีผู้ป่วยในที่มีค่าใช้จ่ายสูงเกินปกติ (Outlier reimbursement schedule: ORS) สำหรับสถานพยาบาลที่ส่งเบิกกับสำนักงานหลักประกันสุขภาพแห่งชาติ โดยมีรายละเอียดตามเอกสารแนบ อ่านรายละเอียด
- ประกาศ !! ขอความร่วมมือส่งข้อมูลขอรับค่าใช้จ่ายเพื่อบริการสาธารณสุข ปีงบประมาณ 2567**
ประกาศโดย เดือนเพ็ญ เมื่อ 06-09-2567 14:24
เรียน ผู้อำนวยการโรงพยาบาลในระบบหลักประกันสุขภาพทุกแห่ง เพื่อให้การเบิกจ่ายค่าใช้จ่ายในการให้บริการแก่ผู้มีสิทธิของหน่วยบริการ ในปีงบประมาณ 2567 เป็นไปด้วยความเรียบร้อย มีประสิทธิภาพ สำนักงานหลักประกันสุขภาพแห่งชาติ ขอความร่วมมือให้หน่วยบริการเร่งรัดการส่งข้อมูลขอรับค่าใช้จ่ายมายัง สปสช.ภายในวันที่ 15 กันยายน 2567 เพื่อประมวลผลจ่าย... อ่านรายละเอียด

เอกสารประกอบการใช้งานโปรแกรม e-Claim

รายละเอียดการผิดพลาดของข้อมูล (รหัสผิด C)			
 รายละเอียดการผิดพลาดของข้อมูล (รหัสผิด C)	-	494 KB	18 กันยายน 2567
รายละเอียดรหัส DENY			
 รายละเอียดรหัส DENY	-	164 KB	9 สิงหาคม 2567
แนวทางแก้ไขข้อมูลผิด VERIFY			
 แนวทางแก้ไขข้อมูลผิด VERIFY	ไม่ระบุ	196 KB	9 สิงหาคม 2567

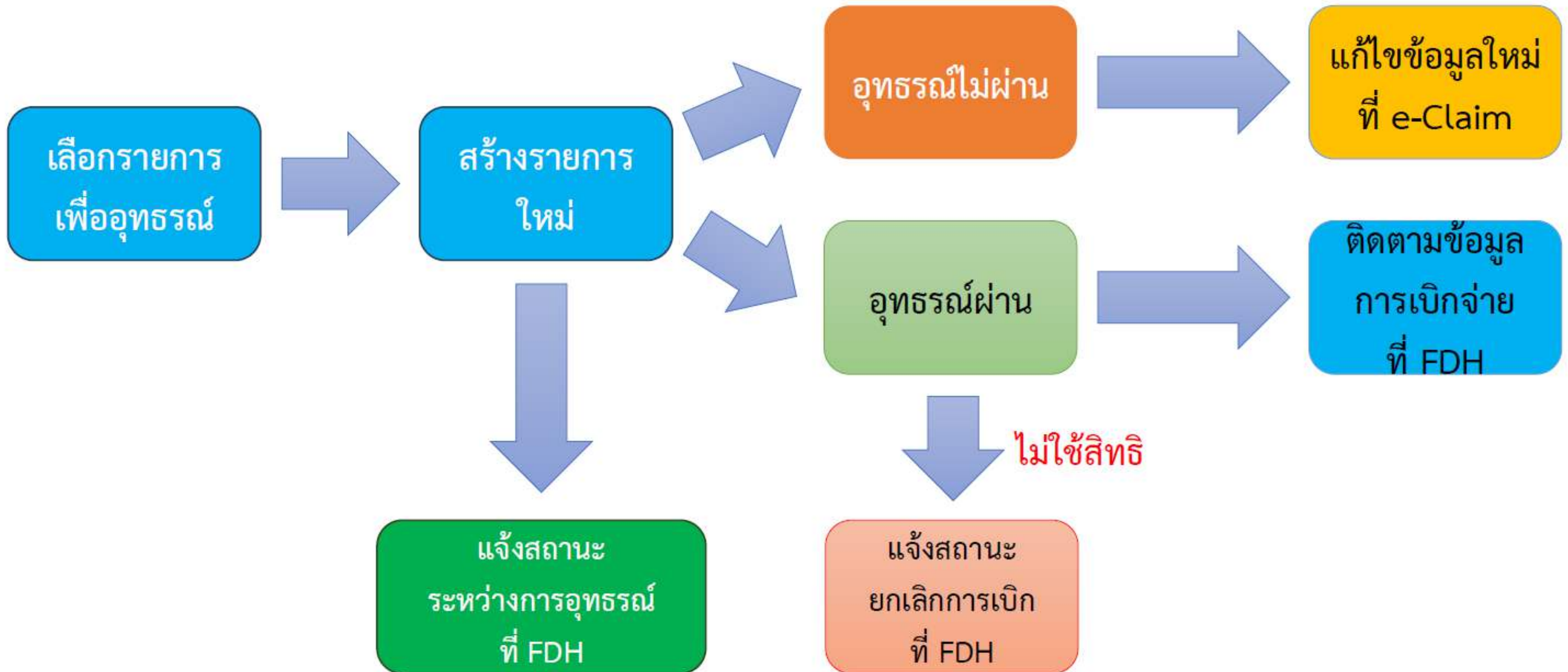
5. ตรวจสอบและวิธีแก้ไข C, Deny

แนวทางเพิ่มประสิทธิภาพการตรวจสอบข้อมูลเพื่อป้องกันการติด C



6. การอุทธรณ์ค่าบริการสาธารณสุข

ภาพรวมขั้นตอนการอุทธรณ์ข้อมูล FDH



6. การอุทธรณ์ค่าบริการสาธารณสุข

URL: <https://eclaim.nhso.go.th/Client>



ชื่อผู้ใช้ (Username) *

520001115095

รหัสผ่าน *

รหัสผ่าน

เข้าสู่ระบบ

กรอก

USER/PASSWORD

<https://eclaim.nhso.go.th/Client/home>

ค้นหาข้อมูลเพื่อตรวจสอบสถานะข้อมูลที่ต้องการแก้ไข

ค้นหาข้อมูลเพื่อตรวจสอบสถานะข้อมูลที่ต้องการแก้ไข ดังนี้


- กรณีผู้ป่วยนอก เลือกเมนูผู้ป่วยนอก เลือกค้นหาผู้ป่วยนอก
- กรณีผู้ป่วยใน เลือกเมนูผู้ป่วยใน เลือกค้นหาผู้ป่วยใน
- ระบุ เลขที่บัตรประชาชน
- ระบุ เลขประจำตัวผู้ป่วย (HN)
- ระบุ เลขที่ผู้ป่วยใน (AN) (กรณีผู้ป่วยใน)
- ระบุ วันที่เข้ารับบริการ


• หมายเหตุ

- 1) ข้อมูลที่จะสามารถดำเนินการแก้ไขข้อมูล e-Appeal ได้ สถานะข้อมูลต้องเป็นสีฟ้าเท่านั้น
- 2) หากสถานะข้อมูลเป็นสีเหลือง เจ้าหน้าที่ของหน่วยบริการจะต้องทำการรับ REP ให้เรียบร้อยก่อน



-  ผู้ป่วยนอก
-  ผู้ป่วยใน
-  ทะเบียนผู้มีสิทธิ
-  บริการ
-  ช่วยเหลือ
-  จัดการข้อมูล

 ค้นหาผู้ป่วยนอก

 สร้าง บันทึกผู้ป่วยนอก

แสดงรายการ: เฉพาะรายการของฉัน ทุกรายการ เฉพาะรายการที่ Assign ไป

เลขที่บัตรประชาชน:	<input type="text" value="3-1007-"/>	1	EClaim No:	<input type="text" value="EClaim No"/>
เลขประจำตัวผู้ป่วย(HN):	<input type="text" value="เลขประจำตัวผู้ป่วย(HN)"/>		เลขที่ผู้ป่วยใน(AN):	<input type="text" value="เลขที่ผู้ป่วยใน(AN)"/>
เลขที่ Rep:	<input type="text" value="เลขที่ Rep"/>		รหัส Authen Code:	<input type="text" value="รหัส Authen Code"/>
สิทธิประโยชน์:	<input type="text" value="ทั้งหมด"/>		เงื่อนไขการเรียกเก็บ:	<input type="text" value="ทั้งหมด"/>
สถานะข้อมูล:	<input type="text" value="ทั้งหมด"/>		ถึงวันที่:	<input type="text" value="DD/MM/YYYY"/>
วันที่เข้ารับบริการ:	<input type="text" value="02/02/2565"/>	2	ชื่อผู้บันทึก:	<input type="text" value="ชื่อผู้บันทึก"/>
Tran Id:	<input type="text" value="Tran Id"/>		เลขที่ใบแจ้งหนี้:	<input type="text" value="เลขที่ใบแจ้งหนี้"/>
Epac Id:	<input type="text" value="Epac Id"/>			

3

ดำเนินการ ข้อมูล ณ เวลา 09:53

สร้าง	EClaim No	สิทธิประโยชน์	หมายเลขบัตร	ชื่อผู้ป่วย	เลขบัตรประจำตัวผู้ป่วย(HN)	วันที่เข้ารับบริการ	สถานะข้อมูล	ชื่อผู้บันทึกเบิกชุดเลข	Tran ID	REP
		UCS			22948/52-5	02/02/2565	4-ส่วนตรวจตราสอบสวนทางสปสช (A)			650200019



- ผู้ป่วยนอก
- ผู้ป่วยใน
- ทะเบียนผู้มีสิทธิ
- บริการ**
- ช่วยเหลือ
- จัดการข้อมูล

หน้าแรก /

วันที่เข้ารับบริการ: DD/MM/YYYY ถึงวันที่: DD/MM/YYYY

สรุปจำนวนผู้ป่วย

- ป่าเข้าข้อมูล 16 แพ็บ
- ส่งออกข้อมูล
- รับชุดข้อมูลผลการตรวจสอบ (REP)
- รับชุดข้อมูลสรุปผลการเบิกจ่ายรายเดือน (Statement)
- การอุทธรณ์จ่ายค่าชดเชย**
- ตรวจสอบการขึ้นทะเบียนหน่วยบริการ
- คำขอสำรองข้อมูลผลการเบิกชดเชย
- ข่าวสาร

ขั้นตอนการแก้ไข “อุทธรณ์จ่ายชดเชย (e-Appeal)”

- 1) เลือกเมนูบริการ
- 2) เลือกการอุทธรณ์จ่ายค่าชดเชย

การค้นหาข้อมูล เพื่อทำการแก้ไข e-Appeal

E-CLAIM

- ผู้ป่วยนอก
- ผู้ป่วยใน
- ทะเบียนผู้มีสิทธิ
- บริการ
- ช่วยเหลือ
- จัดการข้อมูล

บริการ / การอุทธรณ์จ่ายค่าชดเชย

ค้นหา

ประเภทผู้ป่วย * ผู้ป่วยนอก (OPD) **1**

หมายเลขบัตร * **2**

เลขบัตรประจำตัวผู้ป่วย(HN): เลขบัตรประจำตัวผู้ป่วย(HN)

บัตรประจำตัวผู้ป่วยใน (AN): บัตรประจำตัวผู้ป่วยใน (AN)

วันที่เข้ารับบริการ: 02/02/2565

3 ค้นหา ล้างข้อมูล

หากสถานะข้อมูลถูกต้อง

- ข้อมูลออก Statement แล้ว
- สถานะข้อมูลในระบบเป็นสีฟ้า

ระบบจะแสดงรายละเอียดข้อมูลเพื่อให้แก้ไข ให้คลิกที่ปุ่ม **อุทธรณ์**

ข้อมูล ณ เวลา 09:37 1-1 จากทั้งหมด 1 รายการ

EClaim No	สิทธิประโยชน์	หมายเลขบัตร	ชื่อผู้ป่วย	เลขบัตรประจำตัวผู้ป่วย(HN)	บัตรประจำตัวผู้ป่วยใน (AN)	วันที่เข้ารับบริการ	จ่ายหน่วยวันที่	อายุ (ปี-เดือน)	4
	UCS			22948/52-5		02/02/2565		64	อุทธรณ์



< 1 > 1 v

การแก้ไขข้อมูล และสถานะข้อมูล หลังจากที่ถูกป้อนอุทธรณ์

ผู้ป่วยนอก / ค้นหาผู้ป่วยนอก

> ค้นหา

ดำเนินการ ข้อมูล ณ เวลา 14:22

	EClaim No	สิทธิ ประโยชน์	หมายเลขบัตร	ชื่อผู้ป่วย	เลขบัตรประจำ ตัวผู้ป่วย(HN)	วันที่เข้ารับ บริการ	สถานะข้อมูล	ชื่อผู้บันทึกเบิกขาดเขต	Tran ID	REP
	000000001841	UCS			22948/52-5	02/02/2565	0=ผ่านการตรวจสอบขั้นต้น รอส่ง			
	000000001170	UCS			22948/52-5	02/02/2565	7=บันทึกของข้อมูลเก่าที่ขออุทธรณ์			

ทำการค้นหาข้อมูลในระบบ จะพบว่าระบบจะแสดง ข้อมูล 2 record ประกอบด้วย

- 1) ข้อมูลสถานะสีขาว หมายถึง ข้อมูลที่หน่วยบริการสามารถทำการแก้ไขได้ โดยคลิกที่ปุ่มแก้ไข ดังภาพ
- 2) ข้อมูลสถานะสีเทา หมายถึง ข้อมูลเก่าซึ่งไม่สามารถทำการแก้ไขข้อมูลได้ (Log)

หมายเหตุ - เจ้าหน้าที่กดที่ปุ่มแก้ไข ดำเนินการแก้ไขข้อมูลให้ถูกต้องครบถ้วน และกดส่งออกข้อมูลใหม่อีกครั้ง
 - ห้ามลบข้อมูล record สีขาว เด็ดขาด เพราะจะทำให้หน่วยบริการไม่สามารถทำการ e-appeal ได้

ดำเนินการแก้ไขข้อมูลต่างๆ ให้ครบถ้วน

ผู้ป่วยนอก / สร้าง บันทึกผู้ป่วยนอก

กลับ

บันทึก

UCS สิทธิ UC

ข้อมูลทั่วไป(F1)

การวินิจฉัยโรค(F2)

การผ่าตัดหัตถการ(F3)

ค่าใช้จ่ายสูง(F4)

มะเร็ง(F5)

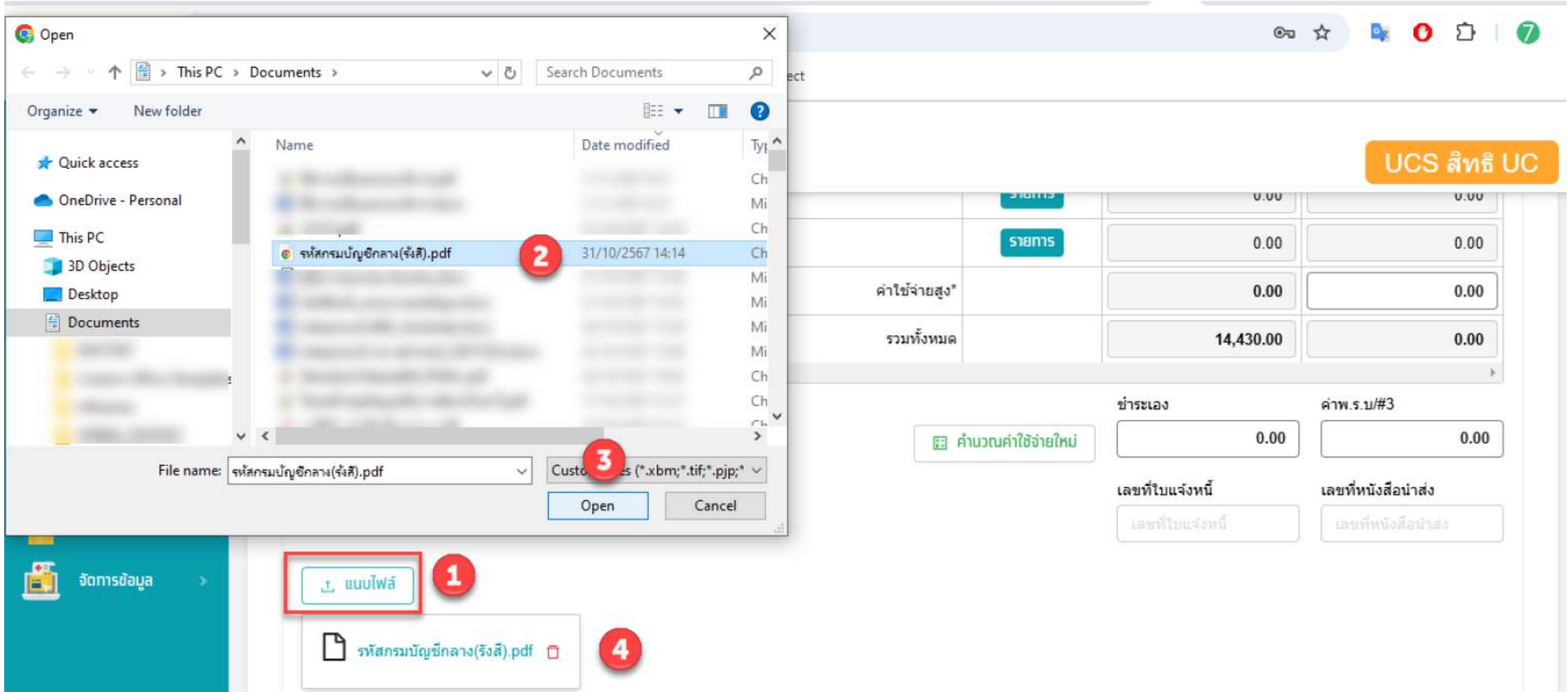
บริการเฉพาะ(F6)

ค่ารักษาพยาบาล(F7)

- ผู้ป่วยนอก >
- ผู้ป่วยใน >
- ทะเบียนผู้มีสิทธิ >
- บริการ >
- ช่วยเหลือ >
- จัดการข้อมูล >

#	รายการค่าบริการทางการแพทย์		เบิกได้	เบิกไม่ได้
1	ค่าห้อง/ค่าอาหาร	รายการ	0.00	0.00
2	อวัยวะเทียม/อุปกรณ์บำบัดรักษา	รายการ	14,430.00	0.00
3	ยาและสารอาหารทางเส้นเลือดที่ใช้ใน รพ.	รายการ	0.00	0.00
4	ยาที่นำไปใช้ต่อที่บ้าน	รายการ	0.00	0.00
5	เวชภัณฑ์ที่ไม่ใช่ยา	รายการ	0.00	0.00
6	บริการโลหิตและส่วนประกอบของโลหิต	รายการ	0.00	0.00
7	ตรวจวินิจฉัยทางเทคนิคการแพทย์และพยาธิวิทยา	รายการ	0.00	0.00
8	ตรวจวินิจฉัยและรักษาทางรังสีวิทยา.	รายการ	0.00	0.00
9	ตรวจวินิจฉัยโดยวิธีพิเศษอื่นๆ.	รายการ	0.00	0.00
10	อุปกรณ์ของใช้และเครื่องมือทางการแพทย์	รายการ	0.00	0.00

หน่วยบริการสามารถแนบไฟล์ผ่านระบบ e-Claim ได้ กรณีผู้ป่วยนอก หน้า F7 / กรณีผู้ป่วยใน หน้า F5



จัดการข้อมูล >

๑. แนบไฟล์

๒. รหฺสกรรมบัญญัติกลาง(จรงส).pdf

๓. รหฺสกรรมบัญญัติกลาง(จรงส).pdf

๔. รหฺสกรรมบัญญัติกลาง(จรงส).pdf

รายการ	จำนวน	มูลค่า
รายการ		0.00
ค่าใช้จ่ายสูง*		0.00
รวมทั้งหมด		14,430.00

UCS สิทธิ UC

ชำระเอง 0.00 ค่าพ.ร.บ/#3 0.00

เลขที่ใบแจ้งหนี้ เลขที่หนังสือนำเสนอ

แก้ไขข้อมูลต่าง ๆ ครบถ้วนแล้ว กดบันทึก

E-CLAIM

- ผู้ป่วยนอก >
- ผู้ป่วยใน >
- ทะเบียนผู้ป่วย >
- บริการ >
- ช่วยเหลือ >
- จัดการข้อมูล >

ผู้ป่วยนอก / สร้าง บันทึกผู้ป่วยนอก

กลับ

บันทึก

2

UCS สิทธิ UC

- ข้อมูลทั่วไป(F1)
- การวินิจฉัยโรค(F2)
- การผ่าตัดหัตถการ(F3)
- ค่าใช้จ่ายสูง(F4)
- มะเร็ง(F5)
- บริการเฉพาะ(F6)
- ค่ารักษาพยาบาล(F7)

#	รายการค่าบริการทางการแพทย์	1	เบิกได้	เบิกไม่ได้
1	ค่าห้อง/ค่าอาหาร	รายการ	0.00	0.00
2	อวัยวะเทียม/อุปกรณ์บำบัดรักษา	รายการ	20,000.00	0.00
3	ยาและสารอาหารทางเส้นเลือดที่ใช้ใน รพ.	รายการ	0.00	0.00
4	ยานำไปใช้ต่อที่บ้าน	รายการ	0.00	0.00
5	เวชภัณฑ์ที่ไม่ใช่ยา	รายการ	0.00	0.00
6	บริการโลหิตและส่วนประกอบของโลหิต	รายการ	0.00	0.00
		รายการ	0.00	0.00
		รายการ	0.00	0.00
9	ตรวจวินิจฉัยโดยวิธีพิเศษอื่นๆ.	รายการ	0.00	0.00
10	อุปกรณ์ของใช้และเครื่องมือทางการแพทย์	รายการ	0.00	0.00

บันทึกค่าใช้จ่ายต่างๆ ให้ครบถ้วน

บริการ / ส่งออกข้อมูล



- ผู้ป่วยนอก
- ผู้ป่วยใน
- ทะเบียนผู้มีสิทธิ
- บริการ**
- ช่วยเหลือ
- จัดการข้อมูล

ผู้ป่วยนอก

- ป่าเข้าข้อมูล 16 แพ็บ
- ส่งออกข้อมูล**
- รับชุดข้อมูลผลการตรวจสอบ (REP)
- รับชุดข้อมูลสรุปผลการเบิกจ่ายรายเดือน (Statement)
- การอุทธรณ์จ่ายค่าชดเชย
- ตรวจสอบการขึ้นทะเบียนหน่วยบริการ
- คำขอสำรองข้อมูลผลการเบิกชดเชย
- ข่าวสาร

ขั้นตอน การส่งออกไฟล์ e-Appeal

1. เลือกเมนูบริการ
2. เลือกส่งออกข้อมูล

ผ่านการตรวจสอบขั้นต้น รอส่ง


CS สิทธิ UC

ป่วยนอก

0/MM/YYYY

0/MM/YYYY

ขั้นตอน การเลือกข้อมูลและส่งออกที่ต้องการส่งออก



บริการ / ส่งออกข้อมูล

ค้นหา

ชื่อผู้บันทึกเบิกชดเชย: เฉพาะรายการของเงิน ทุกรายการ

สถานะข้อมูล: 0=ผ่านการตรวจสอบขั้นต้น รอส่ง

สิทธิประโยชน์: UCS สิทธิ UC

ประเภทผู้ป่วย: ผู้ป่วยนอก

วันที่เข้ารับบริการ: DD/MM/YYYY - DD/MM/YYYY

จำหน่ายวันที่: DD/MM/YYYY

2 ค้นหา ล้างข้อมูล

5 ส่งไฟล์ 3=ข้อมูล Appeal สำเร็จ

1 3=ข้อมูล Appeal **4** ส่งออก

1=ไฟล์สำหรับส่งไปยังสปสช.

ทั้งหมด 1 รายการ

3







<input checked="" type="checkbox"/>	EClaim No	สถานพยาบาลที่รักษา	หมายเลขบัตร	ชื่อผู้ป่วย	เลขบัตรประจำตัวผู้ป่วย(HN)	บัตรประจำตัวผู้ป่วยใน (AN)	วันที่เข้ารับบริการ	จำหน่ายวันที่	สถานะข้อมูล
<input checked="" type="checkbox"/>	0001841				22948/52-5		02/02/2565		0=ผ่านการตรวจสอบขั้นต้น รอส่ง

< 1 > 20 / หน้า

* สามารถส่งออกรายการเบิกชดเชยที่เข้ารับบริการตั้งแต่วันที่ 1 มกราคม 2565 เป็นต้นไป

ตัวอย่างไฟล์ ที่เป็นการแก้ไข e-Appeal



-  ผู้ป่วยนอก >
-  ผู้ป่วยใน >
-  ทะเบียนผู้มีสิทธิ >
-  บริการ >
-  ช่วยเหลือ >
-  จัดการข้อมูล >



บริการ / รับชุดข้อมูลผลการตรวจสอบ (REP)

ค้นหา

เลขที่ Rep: เลขที่ Rep

รหัสหน่วยบริการ: รหัสหน่วยบริการ

1

วันที่ส่ง: 16/03/2565

ผู้ส่ง: ผู้ส่ง

ถึงวันที่: DD/MM/YYYY

สถานะข้อมูล: ▾

File Name: File Name

2

ค้นหา

ล้างข้อมูล

ดำเนินการ ▾

ข้อมูล ณ เวลา 10:52

1-1 จากทั้งหมด 1 รายการ

เลขที่ Rep	รหัสหน่วยบริการ	ผู้ส่ง	วันที่ส่ง	OPD	IPD	จำนวน	ผ่าน	ไม่ผ่าน	File Name	สถานะ
650300020			16/03/2565 10:24	1	0	0			eclaim_ OP_APPEAL_25650316_102423000.ecd	รอบประมวลผล

กรณี e-Appeal ไม่ผ่านการตรวจสอบ

> ค้นหา แสดงทุกรายการ

ดำเนินการ ข้อมูล ณ เวลา 17:35 1-2 จากทั้งหมด 2 รายการ

+ สร้าง	EClaim No	สถานพยาบาลที่บันทึกข้อมูล	ประเภทผู้ป่วย	สิทธิ์ประโยชน์	หมายเลขบัตร	ชื่อผู้ป่วย	เลขบัตรประจำตัวผู้ป่วย(HN)	บัตรประจำตัวผู้ป่วยใน (AN)	วันที่เข้ารับบริการ	จำหน่ายวันที่	สถานะข้อมูล	ชื่อผู้บันทึกเบิกชดเชย	Tran ID	REP
<input type="button" value="v"/>	000001380		OP	UCS			6500586		10/01/2565		4=ผ่านการตรวจสอบจากสปสช.(A)		59341	650100029
<input type="button" value="v"/>	000002470		OP	UCS			6500586		10/01/2565		V=ไม่ผ่านการตรวจสอบจากสปสช.(C) กรณีไอที		09967	650200036

< 1 > 20 / หน้า v

การแก้ไขหน่วยบริการจะต้องดำเนินการ e-appeal ใหม่อีกครั้ง โดยสถานะข้อมูลจะแสดง ดังนี้

- เมื่อรับ REP ข้อมูลที่ไม่ผ่านการตรวจสอบ จะมีสถานะ “สีเทา” (สถานะข้อมูล = V)
- ข้อมูลเคสเดิมจะเปลี่ยนสถานะจาก “สีเทา” เป็น “สีฟ้า” (สถานะข้อมูล = 4)
- ให้หน่วยบริการดำเนินการ e-Appeal ใหม่อีกครั้ง

7. ตรวจสอบรายงานการโอนเงิน

6.1 เลือกเมนูสำหรับหน่วยบริการ --> บริการออนไลน์ --> NHSO Budget --> รายงานการจ่ายเงินกองทุน (2566) NEW

6.2 ใส่รหัส 5 หลักหน่วยบริการ กดปุ่มค้นหา

เขต จังหวัด


รหัสหน่วยบริการ/รหัสหน่วยงาน *
โปรดระบุรหัสหน่วยบริการ/หน่วยงาน 5 หลัก

ปีงบประมาณ * ตั้งแต่ *

ถึง * สิ้น

ประเภท

<https://smt.nhso.go.th/smtf/#/home/budget/summary>



รายงานการโอนเงินงบกองทุน

ค้นหาหน่วยบริการ/หน่วยงาน (5)
รหัสหน่วยบริการ/รหัสหน่วยงาน: 10677
ปีงบประมาณ: 2567
วันที่: 01/10/2566 - 09/09/2567
สิทธิ์: ทั้งหมด

รายงานเอกสารการโอนเงินแยกตามหน่วยบริการ/หน่วยงาน
 เขตพื้นที่ เขต 5 ราชบุรี จังหวัด ราชบุรี หน่วยบริการ 10677 โรงพยาบาลราชบุรี
 วันที่โอนตั้งแต่ 01/10/2566 ถึง 09/09/2567

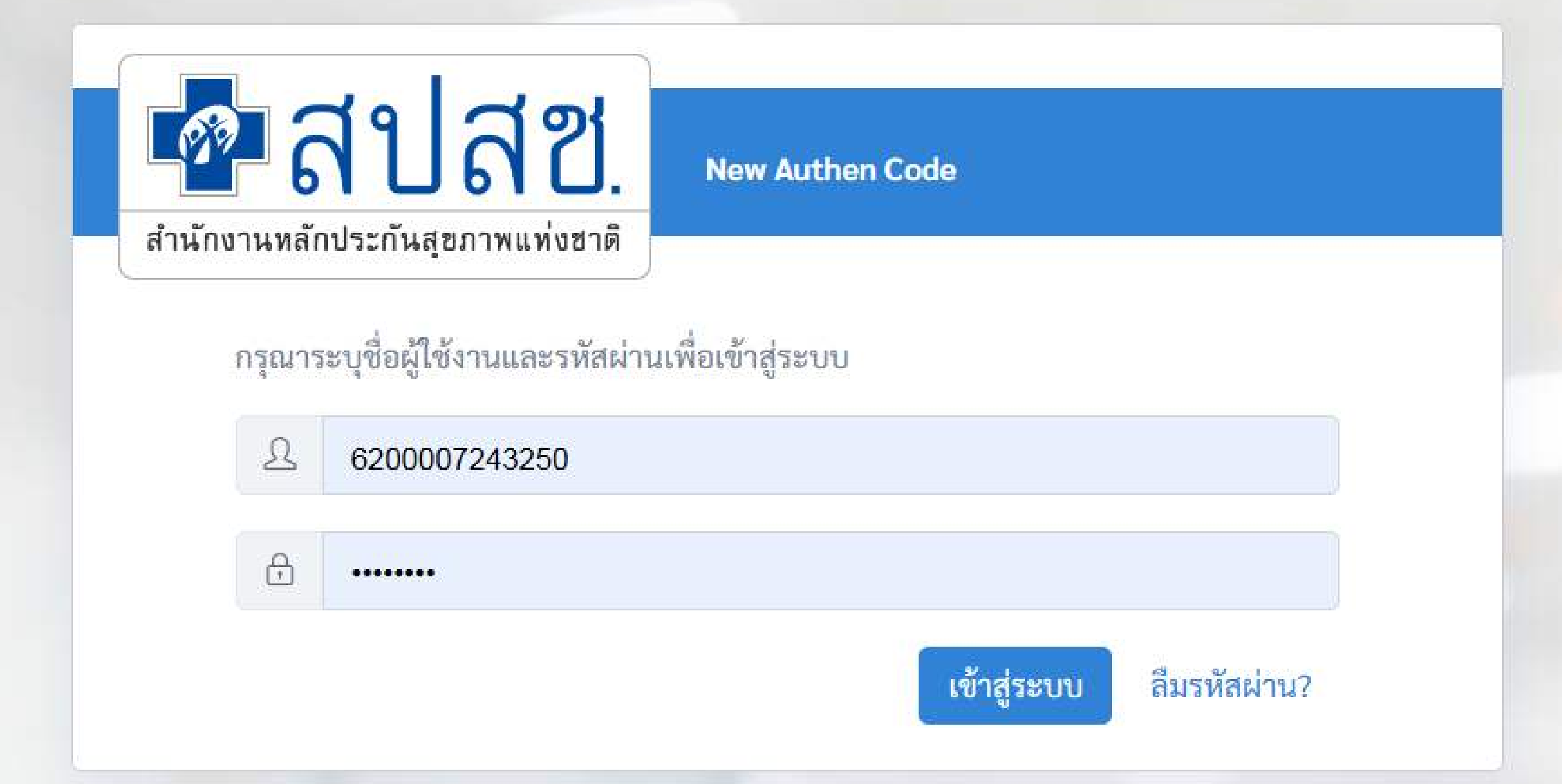
จำนวนผู้เข้าใช้งานทั้งหมด : 2,603,187

จำนวนผู้เข้าใช้งานวันนี้ : 338

**** Down**
**** ติดต่อผู้รับผิดชอบ/สอบถามข้อมูลรายละเอียดการโอนเพิ่มเติม กรุณา**

ลำดับ	วันที่โอน	Batch No.	งวด/เลขที่เบิกจ่าย	รหัสผังบัญชี สป.สธ.	กองทุนย่อยเฉพาะด้าน	จำนวนเงิน	ชะลอการโอน	รายการหักจากยอดโอนเงิน	หลักประกันสัญญา	ภาษี	คงเหลือ
1	6 ก.ย. 2567	3065	6708_OP_02	4301020105.223	บริการสร้างเสริมสุขภาพและป้องกันโรคสำหรับบริการพื้นฐาน (P&P BASIC SERVICE)	187,470.00	0.00	0.00	0.00	0.00	187,470.00
			6708_OP_02	4301020105.228	งบค่าบริการเพิ่มเติม	87.27	0.00	0.00	0.00	0.00	87.27
			6708_OP_02	1102050101.222	บริการกรณีเฉพาะ	252,170.00	0.00	0.00	0.00	252,170.00	
2	5 ก.ย. 2567	2998A	6708_IP_02 อุตสาหกรรม	1102050101.202	กองทุนผู้ป่วยใน CAP	487,745.00	0.00	0.00	0.00	0.00	487,745.00
3	3 ก.ย. 2567	2983	DNAP6726080026	4301020105.223	บริการสร้างเสริมสุขภาพและป้องกันโรคสำหรับบริการพื้นฐาน (P&P BASIC SERVICE)	5,000.00	0.00	0.00	0.00	0.00	5,000.00

8. การยืนยันตัวตนเข้ารับบริการและ การแสดงตนยืนยันสิทธิเมื่อสิ้นสุดการเข้ารับบริการ



สปสช.
สำนักงานหลักประกันสุขภาพแห่งชาติ

New Authen Code

กรณารับข้อมูลผู้ใช้งานและรหัสผ่านเพื่อเข้าสู่ระบบ

6200007243250

.....

เข้าสู่ระบบ ลืมรหัสผ่าน?

<https://authenservice.nhso.go.th/authencode/#/login>

1. ความเป็นมาและปัญหา flow การเข้ารับบริการแบบเดิมที่ต้องมีกระบวนการตรวจสอบสิทธิและ Authen

นโยบายรัฐบาลเร่งด่วนในการยกระดับ ๓๐ บาทรักษาทุกโรค นโยบาย "บัตรประชาชนใบเดียว รักษาฟรีทั่วไทย" โดยนำร่องใน ๔ จังหวัด ได้แก่ แพร์, ร้อยเอ็ด, เพชรบุรี และนราธิวาส

มีเป้าหมายในการพัฒนาระบบการทำงาน เพื่อเชื่อมโยงข้อมูลสุขภาพ หน่วยบริการในการบันทึกข้อมูลการยืนยันตัวตนเพิ่มประสิทธิภาพ และคุณภาพการให้บริการ รวมถึงการอำนวยความสะดวกแก่ผู้รับบริการ เช่น การจองคิว การเช็คสิทธิ การขอใบรับรองแพทย์ดิจิทัล หรือการนัดหมายออนไลน์ ผ่าน LINE OA และ Application ได้ทุกที่ ทุกเวลา



2. การเปลี่ยน Flow การ
เข้ารับบริการโดย ยกเลิก
การตรวจสอบสิทธิและ
Authen เป็น

“การแสดงตนยืนยัน
สิทธิเมื่อสิ้นสุดการ
เข้ารับบริการ”

โดยขยายจากระบบการยืนยัน
การรับบริการของข้าราชการ
กรมบัญชีกลาง โดย จากเดิม 2
ขั้นตอน เหลือ ขั้นตอนเดียว คือ
ยืนยันการรับบริการ



หน่วยบริการ

- 1.นัดหมาย
- 2.walk-in

เข้ารับบริการ
ตามจุดต่างๆ



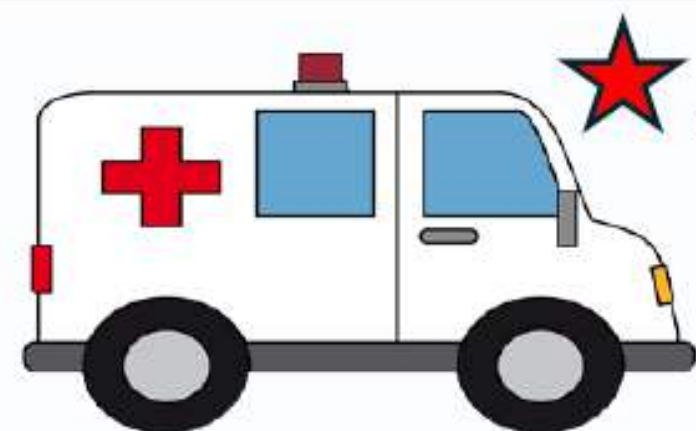
- นัดมาเจาะเลือดไม่พบแพทย์ก็ยืนยันการรับบริการที่ห้องlab
- นัดมา x-ray ไม่พบแพทย์ก็ยืนยันการรับบริการที่ห้องx-ray
- นัดมา x-ray ไม่พบแพทย์ก็ยืนยันการรับบริการที่ห้องx-ray
- พบแพทย์ไม่มียา ก็ยืนยันการรับบริการที่ห้องตรวจ
- มียา ก็ยืนยันการรับบริการที่ห้องยา



เข้ารับบริการ
ตามจุดต่างๆ



ยืนยันสิทธิเมื่อ
สิ้นสุดการรับ
บริการ



ฉุกเฉิน



กลับบ้าน

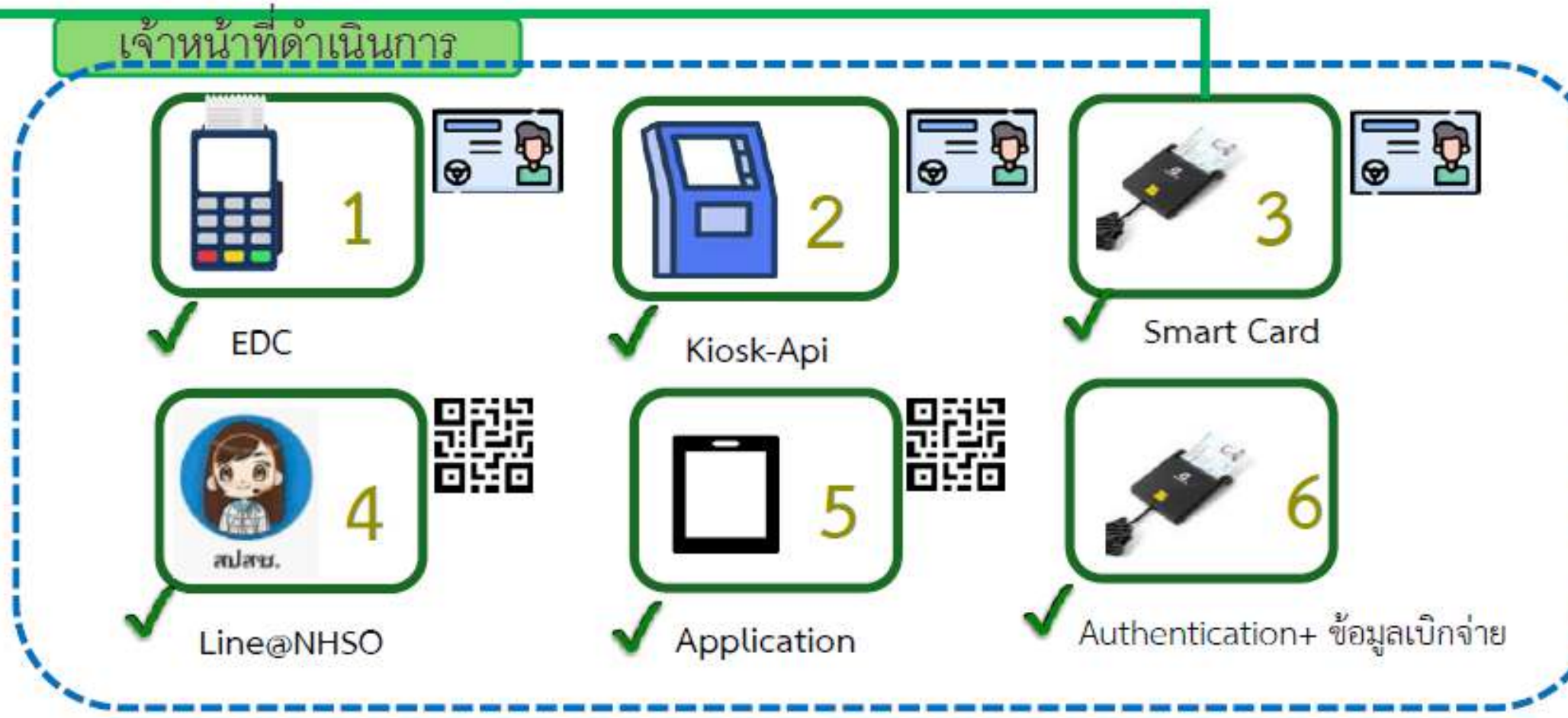
วิธีการยืนยันการรับบริการ 7 วิธี



1 ดำเนินการโดยเจ้าหน้าที่มี 2 วิธี

(๑) เครื่องรูดบัตรเคลื่อนที่ (EDC : Electronic Data Capture) ทำการยืนยันการรับบริการผ่านเครื่อง EDC เครื่องเดียวกับกรมบัญชีกลาง / Smart Card

(๗) วิธีการอื่นที่จำเป็นตามที่สำนักงานหลักประกันสุขภาพแห่งชาติกำหนด



2 ประชาชนดำเนินการเอง มี 5 วิธี

ประชาชนยืนยันการรับบริการที่หน่วยบริการ เมื่อรับบริการเสร็จจากหลากหลายช่องทาง (จากเดิมที่ต้อง Authen ก่อนเข้ารับบริการ)

- (๒) เครื่องให้บริการอัตโนมัติ (KIOSK)
- (๓) เครื่องอ่านบัตรประชาชน (Smart Card)
- (๔) แอปพลิเคชันไลน์ (Line Application)
- (๕) แอปพลิเคชันที่สามารถเชื่อมต่อกับระบบสำนักงานหลักประกันสุขภาพแห่งชาติที่เป็นไปตามมาตรฐานความปลอดภัยขั้นสูงสุด
- (๖) การพิสูจน์ตัวตน (Authentication) และการส่งข้อมูลเบิกจ่ายภายในวันที่รับบริการ



ประกาศ เรื่อง
ตรการเรียกเก็บค่าใช้จ่าย



<https://authenservice.nhso.go.th/authencode>

- ✓ การแสดงตนยืนยันสิทธิเมื่อสิ้นสุดการเข้ารับบริการ ผ่าน **Web Responsive**
 - เสียบบัตรผ่านเครื่องอ่านบัตร **Smart Card**
 - การแสดงตนยืนยันสิทธิเมื่อสิ้นสุดการเข้ารับบริการโดยผู้แทน

- ❖ เครื่องอ่านบัตร **Smart Card**
- ❖ โปรแกรม E-Form Agent Version 2.0.1 ใช้สำหรับเชื่อมต่อกับเครื่องอ่านบัตร Smart Card
<https://www.nhso.go.th/downloads/177>
- ❖ User DATA CENTER (ONE STOP SERVICE)



สปสช.
สำนักงานหลักประกันสุขภาพแห่งชาติ

New Authen Code

กรุณาระบุชื่อผู้ใช้งานและรหัสผ่านเพื่อเข้าสู่ระบบ

[เข้าสู่ระบบ](#) [ลืมรหัสผ่าน?](#)

ยืนยันตัวตนโดยผู้เข้ารับบริการ

authenservice.nhso.go.th/authencode/#/nhso-endpoint/create



ระบบตรวจสอบสิทธิและยืนยันการเข้ารับบริการ New Authen Code

ตรวจสอบและยืนยันการเข้ารับบริการ

ค้นหา/แก้ไข ข้อมูลการรับบริการ

ค้นหา/ลบรายการที่ยืนยันแล้ว

ประวัติ Authen Code รายบุคคล

ตรวจสอบและยืนยันการเข้ารับบริการปิดสิทธิ (NHISO ENDPOINT)

รายงาน

Token

Home / Authen Code / เข้ารับบริการปิดสิทธิ (NHISO ENDPOINT FOR SINGLE CLAIM)

ยืนยันตัวตนโดยผู้เข้ารับบริการ

ยืนยันตัวตนแทนผู้เข้ารับบริการโดยผู้ปกครอง/ผู้ดูแล ผู้รับรอง

ตรวจสอบและยืนยันการเข้ารับบริการปิดสิทธิ (NHISO ENDPOINT FOR SINGLE CLAIM)

ยืนยันตัวตนด้วยบัตร Smart Card

เครื่องอ่านบัตร Smart Card

Feitian SCR301 0

ตรวจสอบข้อมูลจากบัตร Smart Card

อ่านภาพใบหน้าจากบัตร

ข้อมูลรายละเอียดบุคคล



เลขประจำตัวประชาชน

ชื่อ-นามสกุล

เดือนปีเกิด

สิทธิหลัก

(OFC) สิทธิข้าราชการ/สิทธิหน่วยงานรัฐ

เพศ

ชาย

อายุ

44 ปี 5 เดือน 9 วัน

สิทธิย่อย

ข้อมูลการเข้ารับบริการ

เบอร์โทรศัพท์มือถือผู้เข้ารับบริการ/ญาติ

0849635789

กรอกเฉพาะตัวเลข

เบอร์โทรศัพท์ผู้เข้ารับบริการ/ญาติ

หากมีมากกว่า 1 เบอร์ให้ใส่ , คั่น

- 🏠 ตรวจสอบและยืนยันการเข้ารับบริการ
- 🔍 ค้นหา/แก้ไข ข้อมูลการรับบริการ
- 📌 ค้นหา/ลบรายการที่ยืนยันแล้ว
- 🕒 ประวัติ Authen Code รายบุคคล
- 👤 ตรวจสอบและยืนยันการเข้ารับบริการปิดสิทธิ์ (NHISO ENDPOINT)
- 📄 รายงาน
- 🔑 Token

ระบบตรวจสอบสิทธิ์และยืนยันการเข้ารับบริการ New Authen Code

ปราณี อัครสาบนท์
10768 ราช.พ.ฯ.เรื่อ

ข้อมูลการเข้ารับบริการ

เบอร์โทรศัพท์มือถือผู้เข้ารับบริการ/ญาติ
กรอกเฉพาะตัวเลข

เบอร์โทรศัพท์ผู้เข้ารับบริการ/ญาติ
หากมีมากกว่า 1 เบอร์ให้ใส่ , คั่น

วันที่เข้ารับบริการ เวลา * :

วันที่เบิกสิทธิ์ เวลา * :

ค่าบริการที่เบิกได้ *
บาท

ค่าบริการที่ไม่สามารถเบิกได้
บาท

Visit number

ประเภทการเข้ารับบริการ

บริการ *

บริการหลัก	เลือก	บริการรอง
เข้ารับบริการรักษาทั่วไป (OPD/ IPD/ PP)	<input type="radio"/>	เข้ารับบริการรักษาทั่วไป (OPD/ IPD/ PP)
Self Isolation	<input type="radio"/>	Self Isolation
UCEP PLUS (ผู้ป่วยกลุ่มอาการสีเหลืองและสีแดง)	<input type="radio"/>	UCEP PLUS (ผู้ป่วยกลุ่มอาการสีเหลืองและสีแดง)
บริการฟอกเลือดด้วยเครื่องไตเทียม (HD)	<input type="radio"/>	บริการฟอกเลือดด้วยเครื่องไตเทียม (HD)

ยกเลิก

บันทึก

ยืนยันตัวตนโดยผู้ปกครอง/ผู้ดูแล ผู้รับรอง

Home / Authen Code / เข้ารับบริการปิดสิทธิ (NHSO ENDPOINT FOR SINGLE CLAIM)

ยืนยันตัวตนโดยผู้เข้ารับบริการ

ยืนยันตัวตนแทนผู้เข้ารับบริการโดยผู้ปกครอง/ผู้ดูแล ผู้รับรอง

ตรวจสอบและยืนยันการเข้ารับบริการปิดสิทธิ (NHSO ENDPOINT FOR SINGLE CLAIM)

ยืนยันตัวตนแทนผู้เข้ารับบริการโดย ผู้ปกครอง/ผู้ดูแล หรือ ผู้รับรอง (เจ้าหน้าที่)

กรอกเลขประจำตัวประชาชน 13 หลัก ของผู้เข้ารับบริการ

ค้นหา

ข้อมูลรายละเอียดบุคคล

เลขประจำตัวประชาชน

ชื่อ-นามสกุล

เพศ

หญิง

เดือนปีเกิด

มีนาคม 2541

อายุ

25 ปี 10 เดือน 13 วัน

สิทธิหลัก

(SSS) สิทธิประกันสังคม

สิทธิย่อย

สิทธิเบ็ดกกองทุนประกันสังคม (ผู้ประกันตน)

รพ. รักษา(ประกันสังคม)

รพ.ภัทร-ธนบุรีโรงพยาบาลทั่วไปขนาดใหญ่ (14354)

เหตุผลการไม่ยืนยันตัวตนด้วยตนเอง *

กรุณาเลือก

ข้อมูลผู้ปกครอง/ผู้ดูแล หรือ ผู้รับรอง (เจ้าหน้าที่)

เครื่องอ่านบัตร Smart Card

Feitian SCR301 0

ตรวจสอบข้อมูลจากบัตร Smart Card

อ่านภาพใบหน้าจากบัตร

ตรวจสอบและยืนยันการเข้ารับบริการ

ค้นหา/แก้ไข ข้อมูลการรับบริการ

ค้นหา/ลบรายการที่ยืนยันแล้ว

ประวัติ Authen Code รายการ

ตรวจสอบและยืนยันการเข้ารับบริการปิดสิทธิ (NHSO ENDPOINT)

รายงาน

Token

เหตุการณ์ไม่ยืนยันตัวตนด้วยตนเอง *

กรุณาเลือก

ข้อมูลผู้ปกครอง/ผู้ดูแล หรือ ผู้รับรอง (เจ้าหน้าที่)

เครื่องอ่านบัตร Smart Card

Felitan SCR301 0

ตรวจสอบข้อมูลจากบัตร Smart Card

อ่านภาพใบหน้าจากบัตร



เลขประจำตัวประชาชน

ชื่อ-นามสกุล

เพศ

ชาย

เดือนปีเกิด

กันยายน 2522

อายุ

44 ปี 5 เดือน 9 วัน

สิทธิหลัก

(OFC) สิทธิข้าราชการ/สิทธิหน่วยงานรัฐ

สิทธิย่อย

ผู้รับรอง *

ผู้ปกครอง

ผู้ดูแล

เจ้าหน้าที่ผู้บันทึกข้อมูล

ความสัมพันธ์ *

กรุณาเลือก

ข้อมูลการเข้ารับบริการ

เบอร์โทรศัพท์มือถือผู้เข้ารับบริการ/ญาติ

0825939495

กรอกเฉพาะตัวเลข

เบอร์โทรศัพท์ผู้เข้ารับบริการ/ญาติ

พจนานุกรมเบอร์โทรศัพท์, คั่น

เหตุการณ์ไม่ยืนยันตัวตนด้วยตนเอง *

กรุณาเลือก

กรุณาเลือก

เกิดอุบัติเหตุฉุกเฉิน

หมดสติ

บัตรประจำตัวประชาชนไม่มี chip card

ทหารเกณฑ์/ผู้ต้องขัง ไม่พกบัตรประจำตัวประชาชน

ผู้เข้ารับบริการ เป็น เด็กอายุต่ำกว่า 7 ปี

ผู้เข้ารับบริการ เป็น เด็กอายุต่ำกว่า 15 ปี หรือยังไม่มีบัตรประจำตัวประชาชน

ข้อมูลผู้ปกครอง/ผู้ดูแล หรือ ผู้รับรอง (เจ้าหน้าที่)

เครื่องอ่านบัตร Smart Card

ตรวจสอบข้อมูลจากบัตร Smart Card

- ตรวจสอบและยืนยันการเข้ารับบริการ
- ค้นหา/แก้ไข ข้อมูลการรับบริการ
- ค้นหา/ลบรายการที่ยืนยันแล้ว
- ประวัติ Authen Code รายบุคคล
- ตรวจสอบและยืนยันการเข้ารับบริการปิดสิทธิ (NHISO ENDPOINT)
- รายงาน
- Token

ข้อมูลการเข้ารับบริการ

เบอร์โทรศัพท์มือถือผู้เข้ารับบริการ/ญาติ

0825939495

กรอกเฉพาะตัวเลข

เบอร์โทรศัพท์ผู้เข้ารับบริการ/ญาติ

[Empty input field]

พจนานุกรม: 1 เบอร์โทรศัพท์, คั่น

วันที่เข้ารับบริการ

13/02/2567



เวลา *

18

:

33

วันที่เบิกสิทธิ

13/02/2567

เวลา *

18

:

33

ค่าบริการที่เบิกได้ *

[Empty input field]

บาท

ค่าบริการที่ไม่สามารถเบิกได้

[Empty input field]

บาท

Visit number

[Empty input field]

ประเภทการเข้ารับบริการ

เข้ารับการรักษาทั่วไป

บริการ *

บริการหลัก	เลือก	บริการรอง
เข้ารับบริการรักษาทั่วไป (OPD/ IPD/ PP)	<input checked="" type="radio"/>	เข้ารับบริการรักษาทั่วไป (OPD/ IPD/ PP)
Self Isolation	<input type="radio"/>	Self Isolation
UCEP PLUS (ผู้ป่วยกลุ่มอาการสีเหลืองและสีแดง)	<input type="radio"/>	UCEP PLUS (ผู้ป่วยกลุ่มอาการสีเหลืองและสีแดง)
บริการฟอกเลือดด้วยเครื่องไตเทียม (HD)	<input type="radio"/>	บริการฟอกเลือดด้วยเครื่องไตเทียม (HD)

ยกเลิก

สรุประบบการยืนยันการเข้ารับบริการ (ปิดสิทธิ์) และระบบการเบิกจ่ายชดเชย

- สรุประบบการยืนยันการเข้ารับบริการ (ปิดสิทธิ์) มี 7 วิธี ดังนี้
- 1. โดยเจ้าหน้าที่ (2 วิธี)
- 1.1 เครื่องรูดบัตรเคลื่อนที่ (EDC : Electronic Data Capture)
ยืนยันการรับบริการผ่านเครื่อง EDC ที่ใช้ร่วมกับกรมบัญชีกลาง / Smart Card
- 1.2 วิธีการอื่นตามที่สำนักงานหลักประกันสุขภาพแห่งชาติกำหนด
ใช้วิธีอื่น ๆ ที่จำเป็นตามประกาศหรือข้อกำหนดของสำนักงานหลักประกันสุขภาพแห่งชาติ (สปสช.)

หมายเหตุ

- สำนักงานหลักประกันสุขภาพแห่งชาติ (สปสช.) จะตรวจสอบการยืนยันการรับบริการ (ปิดสิทธิ์) เฉพาะในกรณีที่มีการเบิกชดเชยจาก สปสช.
- กรณีที่อยู่ในระบบ **Capitation** จะไม่มีการตรวจสอบ และจะไม่ติด **C** (Condition หรือข้อกำหนดเพิ่มเติม)



















สรุประบบการยืนยันการเข้ารับบริการ (ปิดสิทธิ์) และระบบการเบิกจ่ายชดเชย

- **2. โดยประชาชนดำเนินการเอง (5 วิธี)**
 - **2.1 เครื่องให้บริการอัตโนมัติ (KIOSK)**
ผู้รับบริการสามารถยืนยันสิทธิ์ผ่านเครื่อง KIOSK
 - **2.2 เครื่องอ่านบัตรประชาชน (Smart Card)**
ยืนยันตัวตนโดยใช้บัตรประชาชนผ่านเครื่องอ่านบัตร
 - **2.3 แอปพลิเคชันไลน์ (LINE Application)**
ใช้บริการยืนยันสิทธิ์ผ่านช่องทาง LINE Official
 - **2.4 แอปพลิเคชันอื่นที่เชื่อมต่อกับระบบ สปสช.**
ใช้แอปพลิเคชันที่สามารถเชื่อมต่อกับระบบสำนักงานหลักประกันสุขภาพแห่งชาติได้ตามมาตรฐานความปลอดภัยขั้นสูงสุด
 - **2.5 การพิสูจน์ตัวตน (Authentication) และ การส่งข้อมูลเบิกจ่ายในวันที่รับบริการ**
ยืนยันตัวตนพร้อมส่งข้อมูลการเบิกจ่ายให้เรียบร้อยในวันที่รับบริการ

หมายเหตุ

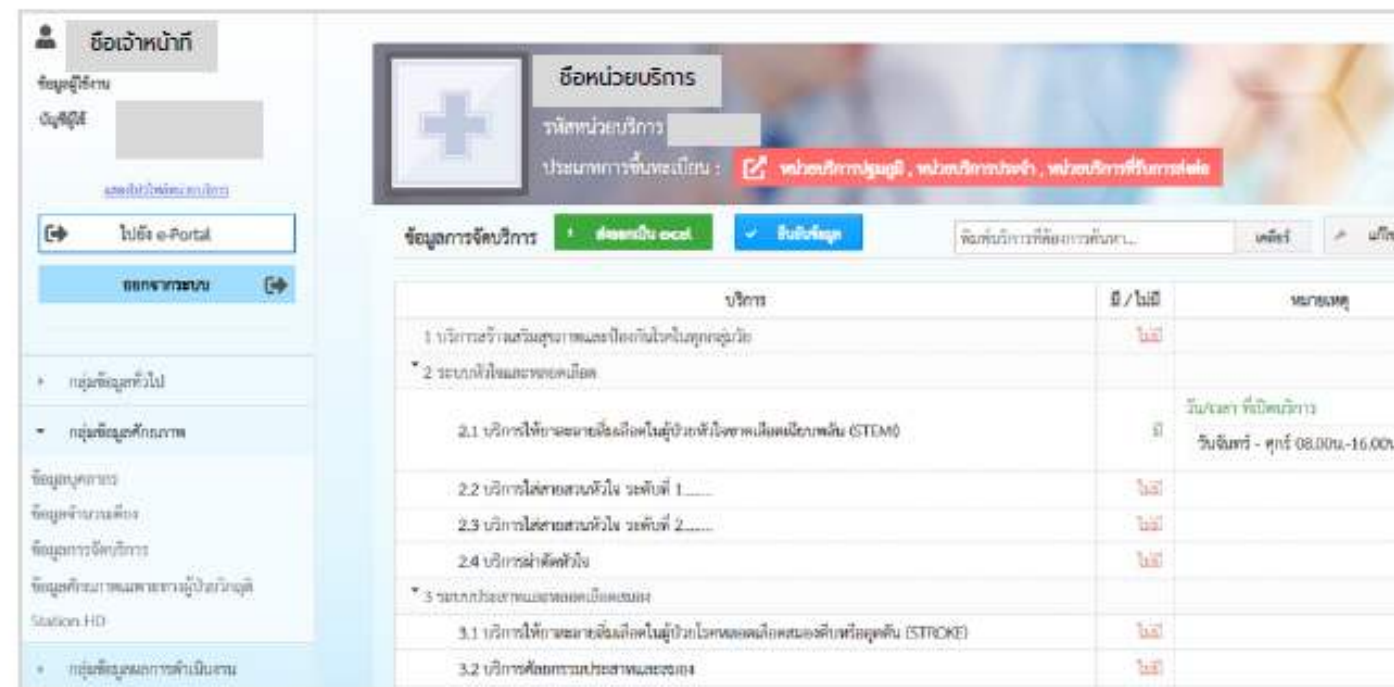
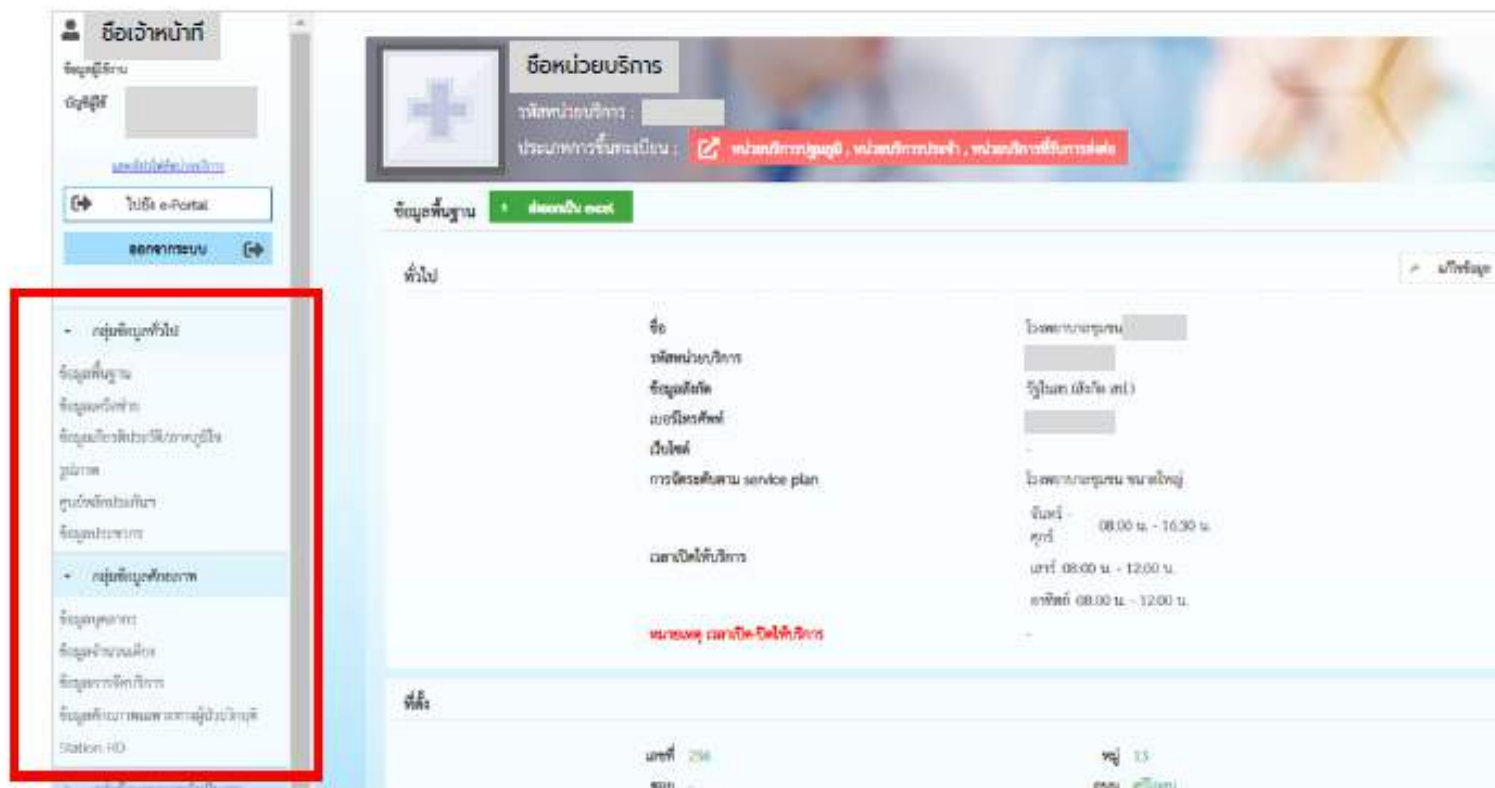
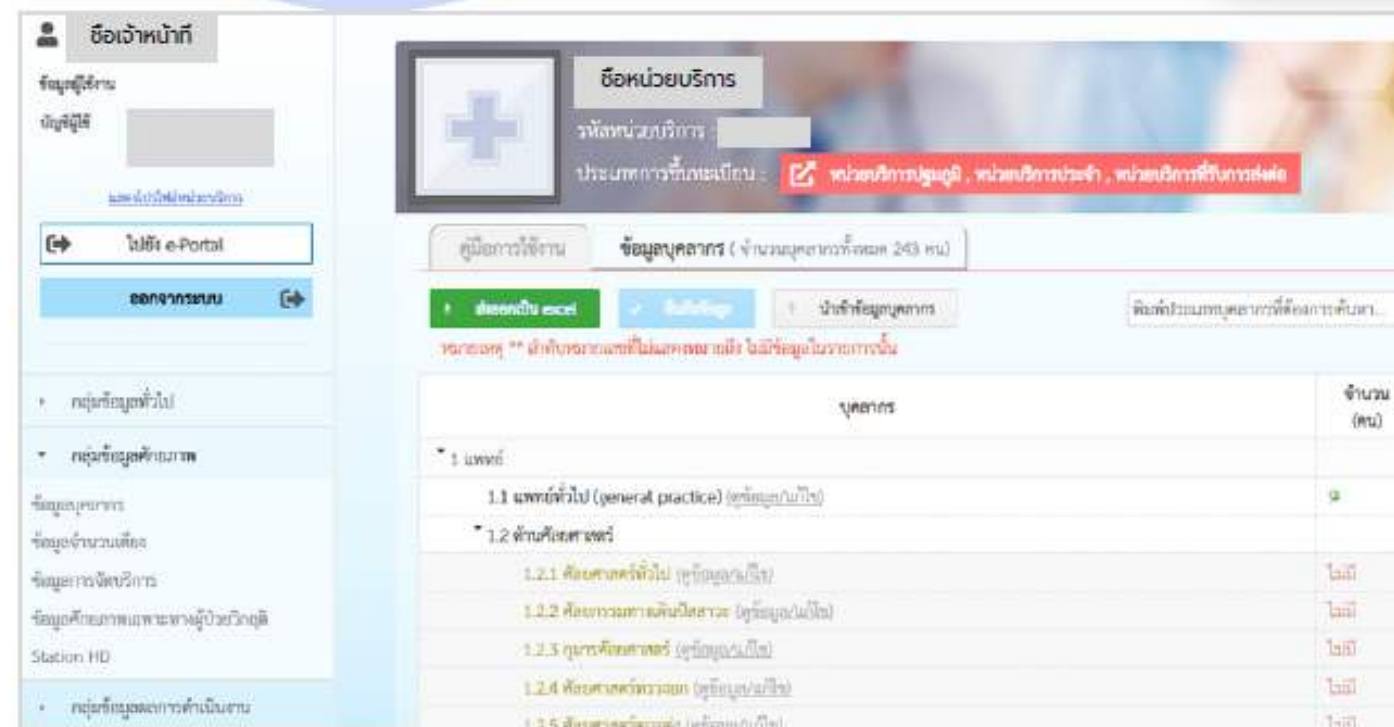
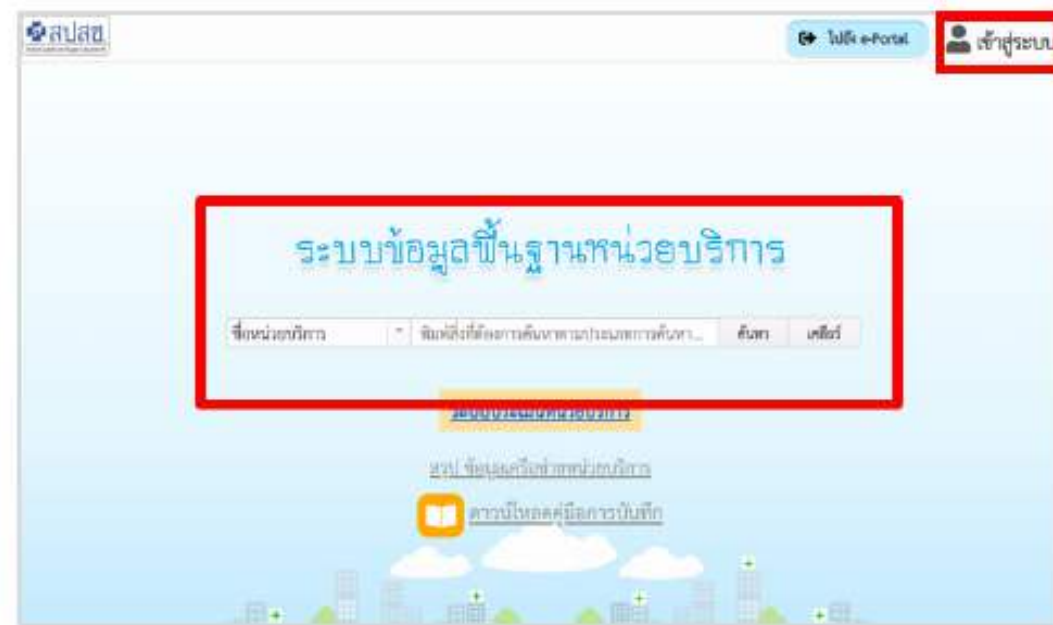
- สำนักงานหลักประกันสุขภาพแห่งชาติ (สปสช.) จะตรวจสอบการยืนยันการรับบริการ (ปิดสิทธิ์) เฉพาะในกรณีที่มีการเบิกชดเชยจาก สปสช.
- กรณีที่อยู่ในระบบ **Capitation** จะไม่มีการตรวจสอบ และจะไม่ติด **C** (Condition หรือข้อกำหนดเพิ่มเติม)

9. โปรแกรมในการบันทึกข้อมูลที่เกี่ยวข้อง

 แบบสอบถามความพึงพอใจการใช้งานของ สปสช. >	 Covid-19 >
 ระบบ Data Center >	 งานชดเชย >
 สำนักงานหลักประกันสุขภาพแห่งชาติ 13 เขต >	 งานด้านอื่นๆ >
 ระบบยา >	 แผนงานสนับสนุนระบบบริการฟื้นฟูสมรรถภาพด้านการแพทย์ >
 ระบบการบันทึกเรื่องร้องเรียน >	 งานส่งเสริมสุขภาพและป้องกันโรค >
 งานทะเบียน >	 งานตรวจสอบการชดเชยและคุณภาพบริการ >
 การบริหารจัดการรายโรค >	 NHSO Budget >
 ทาวนิโพลด >	 โครงการพิเศษ >
 งานด้านกองทุนท้องถิ่น >	 สถิติและรายงานข้อมูลวิชาการ >

https://www.nhso.go.th/page/online_service

การบันทึกในระบบข้อมูลพื้นฐานหน่วยบริการ : CPP



<https://cpp.nhso.go.th/index.xhtmll>

การตรวจสอบการขึ้นทะเบียนเฉพาะด้าน/ศักยภาพบริการ



สำนักงานหลักประกันสุขภาพแห่งชาติ



สำนักงานหลักประกันสุขภาพแห่งชาติ

โปรแกรมค้นหาข้อมูลสถานพยาบาล

สำนักงานหลักประกันสุขภาพแห่งชาติ เวอร์ชัน 1.4.21 (11-09-2567)

สถานะการขึ้นทะเบียน

ประวัติการขึ้นทะเบียนหน่วยบริการ

ศักยภาพการบริการของหน่วยบริการ

สถานะการจ่ายของหน่วยบริการ

ประวัติการเปลี่ยนแปลงข้อมูลสถานบริการ

ชื่อประเภท	วันที่เข้า	วันที่ออก	เขตที่ขึ้นทะเบียน	จังหวัดที่ขึ้นทะเบียน	HRIB
หน่วยบริการปฐมภูมิ	01/10/2559	-			
หน่วยบริการประจำ	01/10/2559	-			
ศักยภาพบริการ					
- จ่ายยากลุ่มอนุพันธ์ีน	29/12/2563				
- ยาละลายลิ่มเลือดหัวใจ (STEMI)	01/07/2564	-			
- บริการผ่าตัดใส่รากฟันเทียมสำหรับผู้ที่ไม่มีฟันทั้งปาก	29/09/2566	-			

สปสช. จะถือว่าวันนี้เป็นวันที่มีผลต่อการเบิกชดเชยค่าบริการ

การขึ้นทะเบียนจะมีผลต่อการเบิกชดเชยค่าใช้จ่ายเพื่อบริการสาธารณสุข
หากให้บริการก่อน จะไม่สามารถเบิกชดเชยในบริการได้

https://reghosp.nhso.go.th/hospital_search/



Thank you
Provider Contact
1330 กด 5 กด 1



Apisit.k@nhso.go.th 080-0735576