



การทำความดี เป็นสุขเสมอ

เสมอคงอยู่



นพ.สงวน นิตยารัมภ์พงศ์

ผู้ก่อตั้ง บุกเบิก หลักประกันสุขภาพแห่งชาติ ของ (สปสช.)



แนวทางการดำเนินงานกองทุนหลักประกันสุขภาพระดับท้องถิ่นหรือพื้นที่
กองทุนสนับสนุนการจัดบริการสาธารณสุขสำหรับผู้ที่มีภาวะพึ่งพิง
กองทุนฟื้นฟูสมรรถภาพระดับจังหวัด
ปีงบประมาณ 2568

วันที่ 26 พฤศจิกายน 2567

สำนักงานหลักประกันสุขภาพแห่งชาติ เขต 7 ขอนแก่น

กลุ่มไลน์ กปท. เขต 7 ขอนแก่น



ความเป็นมา/ระเบียบที่เกี่ยวข้อง

1. พระราชบัญญัติหลักประกันสุขภาพแห่งชาติ พ.ศ.2545 มาตรา 47 เพื่อสร้างหลักประกันสุขภาพแห่งชาติให้กับบุคคลในพื้นที่ โดยส่งเสริม กระบวนการมีส่วนร่วมตามความพร้อม ความเหมาะสม และความต้องการของประชาชนในท้องถิ่น ให้คณะกรรมการสนับสนุนและประสานกับองค์กรปกครองส่วนท้องถิ่น กำหนดหลักเกณฑ์เพื่อให้ องค์กรดังกล่าวเป็นผู้ดำเนินงานและบริหารจัดการระบบหลักประกันสุขภาพในระดับท้องถิ่นหรือพื้นที่
2. ประกาศคณะกรรมการหลักประกันสุขภาพแห่งชาติ เรื่อง หลักเกณฑ์เพื่อสนับสนุนให้องค์กรปกครองส่วนท้องถิ่นดำเนินงานและบริหารจัดการระบบหลักประกันสุขภาพในระดับท้องถิ่นหรือพื้นที่ ปี 2567 (ใหม่)
3. ประกาศคณะกรรมการหลักประกันสุขภาพแห่งชาติ เรื่อง หลักเกณฑ์การดำเนินงานและบริหารจัดการกองทุนฟื้นฟูสมรรถภาพ ระดับจังหวัด พ.ศ.2562
4. ประกาศคณะกรรมการหลักประกันสุขภาพแห่งชาติ เรื่อง หลักเกณฑ์ในการสนับสนุนและส่งเสริมการจัดบริการพาหนะรับส่งผู้ทุพพลภาพเพื่อเข้ารับบริการสาธารณสุข พ.ศ.2567

กรอบการดำเนินงานกองทุน กปท. ปีงบประมาณ 2568

ประชากร เขต 7 ขอนแก่น

สิทธิ UC 3,574,431 คน

ทุกสิทธิ 4,399,289 คน

กองทุนหลักฯ	กองทุน LTC	กองทุนฟื้นฟูฯ
งบ 45 บ. ต่อ ปชก. + อปท. สมทบ จ่ายเมื่อกองทุนอนุมัติแผนการเงินแล้ว	สปสช. เหมาจ่ายงบ 10,442 บ./คน/ปี จ่ายเมื่อกองทุนอนุมัติ Care Plan	งบ 8 บาท ต่อ ปชก.ทุกสิทธิ + อบจ.สมทบ จ่ายเมื่อกองทุนอนุมัติแผนการเงินแล้ว
<ul style="list-style-type: none"> • กลุ่มเป้าหมาย คนไทยทุกสิทธิ • สนับสนุนบริการ สร้างเสริมสุขภาพ ป้องกันโรค ฟื้นฟูสมรรถภาพ และ รักษาปฐมภูมิเชิงรุก • อบต./เทศบาล บริหารกองทุน โดย คณะกรรมการกองทุนฯ • หน่วยงานรับงบ ภาครัฐ เอกชน ประชาชน 	<ul style="list-style-type: none"> • กลุ่มเป้าหมาย คนไทยทุกสิทธิ ทุกช่วงอายุ มีภาวะพึ่งพิง (ADL <= 11) • อบต./เทศบาล บริหารกองทุน โดย อนุกรรมการกองทุนฯ • หน่วยจัดบริการ ได้แก่ หน่วยบริการ สถานบริการ ศูนย์พัฒนาคุณภาพชีวิต ในชุมชน • มี Care Manage , ทีมหมอครอบครัว, Care Giver/ผู้ดูแล ให้บริการ 	<ul style="list-style-type: none"> • กลุ่มเป้าหมาย คนไทยทุกสิทธิ ที่เป็น คนพิการ ผู้สูงอายุ ผู้ที่มีความจำเป็นต้อง ได้รับการฟื้นฟู • อบจ. บริหารกองทุน โดยคณะกรรมการ กองทุน • หน่วยงานรับงบ ภาครัฐ เอกชน ประชาชน

สรุปประเด็นที่ปรับเปลี่ยนประกาศกองทุนฯ ปี 2567 (ใหม่)

1. ข้อ 10 เงินกองทุนหลักประกันสุขภาพตามข้อ 7 ให้ใช้จ่ายเพื่อสนับสนุนและส่งเสริมเป็นค่าใช้จ่ายตามแผนงาน โครงการ กิจกรรม **หรือแผนการดูแลรายบุคคล** ที่คณะกรรมการกองทุนอนุมัติ
2. หมวดเงิน 8 หมวด หมวด 3 ปรับคำจากศูนย์เป็น **หน่วยที่บริหารจัดการหรือดำเนินกิจกรรม** เพิ่มหมวด 6 ค่าจ้างฯ ผู้ช่วยเหลือดูแลผู้ที่มีภาวะพึ่งพิง และหมวด 8 รถรับ-ส่ง ผู้ทุพพลภาพ
3. การสมทบงบประมาณของ อปท. กับบบ LTC กรณีงบค่าจ้างฯ cg/ผู้ช่วยเหลือ
4. อำนวยการที่ คกก. ข้อ 2 พิจารณาอนุมัติ **แผนงาน** โครงการ กิจกรรม **หรือแผนการดูแลรายบุคคล** ให้เป็นไปตามวัตถุประสงค์ของกองทุนหลักประกันสุขภาพตามข้อ 10
5. สิทธิประโยชน์บริการ LTC 5 ข้อ (ข้อ 4 วัสดุอุปกรณ์ทางการแพทย์ สามารถใช้งบกองทุนหลักเติมได้
6. กรณีองค์กรปกครองส่วนท้องถิ่นใดไม่สมทบเงินหรือไม่มีการดำเนินกิจกรรมใดต่อเนื่องตั้งแต่สองปีงบประมาณขึ้นไป สำนักงานอาจประกาศยุบเลิกกองทุนหลักประกันสุขภาพได้

สรุปประกาศฯ หลักเกณฑ์ในการสนับสนุนและส่งเสริมการจัดบริการพาหนะรับส่งผู้ทุพพลภาพเพื่อเข้ารับบริการสาธารณสุข พ.ศ.2567

ข้อ 4 ค่าใช้จ่ายสำหรับบริการพาหนะรับส่งผู้ทุพพลภาพให้จ่ายสำหรับการให้บริการแก่บุคคล ดังต่อไปนี้

(1) คนพิการ

(2) ผู้สูงอายุ ได้แก่ บุคคลที่มีอายุ 60 ปีขึ้นไป มีความจำเป็นต้องได้รับความช่วยเหลือ / มีปัญหาสุขภาพเรื้อรัง / มีภาวะทุพพลภาพทางร่างกายหรือจิตใจ และขาดผู้ดูแลหรือญาติที่สามารถให้การช่วยเหลือได้

(3) ผู้ป่วยที่มีความยากลำบากในการไปรับบริการสาธารณสุขด้วยตนเอง ได้แก่ มีข้อจำกัดทางร่างกาย มีปัญหาสุขภาพจิต มีโรคเรื้อรังที่ส่งผลต่อการเคลื่อนไหวหรือเดินทาง / บุคคลที่อยู่พื้นที่ห่างไกลหรือทุรกันดาร / เข้าถึงระบบขนส่งสาธารณะได้ยาก / บุคคลที่มีฐานะยากจนไม่สามารถจ่ายค่าเดินทางฯ ได้ ขาดผู้ดูแล มีอุปสรรคด้านการสื่อสารที่ทำให้ไม่สามารถเข้าถึงบริการได้ด้วยตนเอง / บุคคลที่ต้องการดูแลพิเศษระหว่างเดินทาง / มีความกลัวหรือวิตกกังวลอย่างรุนแรงกับการออกนอกบ้านหรือการเข้ารับบริการทางการแพทย์

ข้อ 5 ค่าใช้จ่ายสำหรับบริการพาหนะฯ ของหน่วยงานรัฐและภาคเอกชนหรือเครือข่ายซึ่งผ่านการรับรองมาตรฐานจากหน่วยงานที่มีอำนาจหน้าที่เกี่ยวกับการรับรองมาตรฐาน ให้จ่ายตามที่กำหนดในโครงการในอัตราอย่างใดอย่างหนึ่ง ดังนี้

(1) จ่ายรายครั้งบริการ (ไปหรือกลับ หรือไปและกลับ) ในอัตราไม่เกิน 350 บาทต่อเที่ยว

(2) จ่ายเหมาบริการรายวันในอัตราไม่เกิน 2,000 บาทต่อคันต่อวัน

นโยบายสุขภาพ/จุดเน้นสำคัญ

- การสนับสนุนผ้าอ้อมผู้ใหญ่ให้แก่ผู้มีภาวะพึ่งพิงและผู้ที่มีภาวะกลั้นการขับถ่ายไม่ได้ สิทธิประโยชน์ที่ได้รับ ผ้าอ้อมผู้ใหญ่ 3 ชิ้น/คน/วัน
- การสนับสนุนกิจกรรมชะลอไตเสื่อม / โรคไม่ติดต่อเรื้อรัง
- การสนับสนุนแว่นตาเด็ก / แว่นตาผู้สูงอายุ
- การเข้าถึงบริการ (PP Anywhere) คัดกรองมะเร็งปากมดลูก และพยาธิใบไม้ตับ
- การจัดบริการสาธารณสุข เช่น รถ รับ-ส่ง ผู้ทุพพลภาพในพื้นที่
- การป้องกันและแก้ไขปัญหา สุขภาพจิต/ยาเสพติด
- การป้องกันและแก้ไขปัญหา ฝุ่น PM 2.5

แนวทางการเสนอโครงการเพื่อขอรับการสนับสนุนจากกองทุนหลักฯ

- หน่วยที่เสนอโครงการ ได้แก่ สถานบริการ หน่วยบริการ หน่วยงานสาธารณสุข หน่วยงานอื่น องค์กรหรือกลุ่มประชาชนห้าคนขึ้นไป
- ขอบเขตการดำเนินงาน ในด้าน การจัดบริการสร้างเสริมสุขภาพ ป้องกันโรค ฟื้นฟูสมรรถภาพ และรักษาพยาบาลระดับปฐมภูมิเชิงรุก
- สอบถาม/เสนอโครงการไปที่กองทุนหลักฯ ได้ที่ อบต. / เทศบาล ทุกแห่ง ตั้งแต่บัดนี้เป็นต้นไป
- ดาว์นโหลดตัวอย่างโครงการ ได้ที่ กลุ่มไลน์ กปท.เขต7

☐ เชื่อมโยง/ประสานเครือข่าย เช่น กขป./พชอ./สสจ./เขตสุขภาพ/NGO

คณะทำงาน 3 กองทุน

☐ เสริมพลัง Strengthen

- Learning by doing ม.ขอนแก่น จัด หลักสูตรอบรมพี่เลี้ยง / กองทุน **→ แผนกลยุทธ์ 1 นวัตกรรมต่อ 1 กองทุน** ภายใน Q4 (ตั้งเป้าหมาย 70 กองทุน)
- แก้ไขปัญหา ณ ที่ตั้ง (โปรแกรม U/P การเบิกงบประมาณ ระเบียบ กฎหมาย)
- แก้ไขปัญหาเงินค้างท่อ กำกับ เชิง Give&Take / ลงพื้นที่

☐ พัฒนาต่อยอด กองทุนแถวหน้า

- ด้านศักยภาพ → พี่เลี้ยง เชิงกระบวนการ/การปฏิบัติ
- ศูนย์เรียนรู้ - MAPPING

☐ หนุนเสริมภารกิจระบบหลักประกันสุขภาพ

- ด้าน PP (เช่น พัฒนาการเด็ก อนามัยแม่และเด็ก NCD มะเร็ง/CHCA โรคระบาด)
- เชื่อมโยงระบบบริการ , LTC, Palliative , พึ่งพา
- **ด้านการแก้ไขปัญหาของพื้นที่ วิเคราะห์ปัญหาพื้นที่ แก้ไข HNA**
- **ประเมินผลลัพธ์ การดำเนินการ ความครอบคลุม ความเพียงพอ**

☐ การกำกับติดตาม

- คัดเลือกหน่วย/พื้นที่ โดย อาจกำหนด Criteria การคัดเลือก (Classify ประเภท)
- กำหนด Timeline การทำงาน



คณะทำงานฯ 3 กองทุน
ทีมพี่เลี้ยง
กลไกจังหวัด(ผู้ว่า,ท้องถิ่น จว.) อำเภอ (พชอ.)
สถาบันการศึกษา
ศูนย์วิชาการ
สปสช.เขต
เขตสุขภาพ
สสจ. /สสอ. (เพิ่มบทบาท)



M&E

รายงานข้อมูลการให้บริการฟื้นฟูสมรรถภาพสำหรับผู้ป่วยระยะกลาง

Intermediate care (IMC) ปีงบประมาณ 2567 เขต 7 ขอนแก่น

จังหวัด	จำนวนคน	เฉลี่ยครั้ง/คน	งบประมาณ
กาฬสินธุ์	1,171	6.65	4,635,950.00
ขอนแก่น	1,501	6.67	5,988,420.00
มหาสารคาม	752	7.17	3,221,020.00
ร้อยเอ็ด	1,464	8.20	6,811,335.00
รวม	4,888	7.20	20,656,725.00

รายงานข้อมูลการให้บริการฟื้นฟูสมรรถภาพสำหรับผู้ป่วยระยะกลาง

Intermediate care (IMC) ปีงบประมาณ 2567 จังหวัดขอนแก่น

ชื่อหน่วยบริการ	จำนวนคน	เฉลี่ยครั้ง/คน	งบประมาณ
รพ.บ้านไผ่	124	16.06	1,281,550.00
รพ.ขอนแก่น	392	2.79	567,480.00
รพร.กระนวน	83	11.28	557,750.00
รพ.น้ำพอง	76	10.96	511,490.00
รพ.สีชมพู	76	9.97	484,120.00
รพ.สิรินธร จังหวัดขอนแก่น	95	5.74	323,750.00
รพ.ชุมแพ	81	5.51	236,220.00
เอ็นแอนด์อาร์ คลินิกกายภาพบำบัด	19	18.47	227,750.00
รพ.อุบลรัตน์	66	5.20	209,900.00
รพ.เปือยน้อย	37	7.22	164,600.00
รพ.ชนบท	14	17.14	155,350.00
รพ.พล	64	3.56	136,400.00
รพ.เขาสวนกวาง	33	6.55	132,600.00
คลินิกกายภาพบำบัดขอนแก่นฟิสิโอ	12	15.31	129,350.00
รพ.เวียงเก่า	21	12.33	116,530.00

ชื่อหน่วยบริการ	จำนวนคน	เฉลี่ยครั้ง/คน	งบประมาณ
รพ.เวียงเก่า	21	12.33	116,530.00
รพ.โนนศิลา	28	6.61	115,450.00
รพ.เวียงใหญ่	25	7.48	104,950.00
รพ.หนองสองห้อง	47	4.32	100,380.00
รพ.หนองเรือ	71	2.01	91,450.00
รพ.มัธยาศีรี	30	3.97	70,400.00
รพ.หนองนาคำ	14	7.93	63,030.00
รพ.พระยืน	34	3.32	60,550.00
รพ.ภูเวียง	18	5.28	51,770.00
รพ.ซำสูง	9	4.10	24,600.00
รพ.โคกโพธิ์ไชย	5	6.80	19,300.00
รพ.บ้านฝาง	14	2.00	18,200.00
รพ.ภูผาม่าน	8	4.25	17,100.00
ศูนย์บริการสาธารณสุขเทศบาลเมืองศิลา	2	7.00	8,700.00
โฮมมี่ คลินิกกายภาพบำบัด	1	8.00	5,000.00
รพ.เวียงน้อย	2	3.50	2,700.00
รพ.ค่ายศรีพัชรินทร	0	0.00	0.00
รพ.ศรีนครินทร์ มหาวิทยาลัยขอนแก่น	0	0.00	0.00

รายงานข้อมูลการให้บริการฟื้นฟูสมรรถภาพสำหรับผู้ป่วยระยะกลาง

Intermediate care (IMC) ปีงบประมาณ 2567 จังหวัดมหาสารคาม

ชื่อหน่วยบริการ	จำนวนคน	เฉลี่ยครั้ง/คน	งบประมาณ
รพ.เชียงใหม่	97	16.48	1,037,400.00
รพ.พญาคมภูมิพิสัย	112	12.01	845,300.00
รพ.มหาสารคาม	291	4.11	614,650.00
รพ.บรบือ	68	5.35	232,600.00
รพ.กันทรวิชัย	31	9.38	183,100.00
รพ.โกสุมพิสัย	70	4.42	171,650.00
รพ.แกดำ	18	6.11	56,350.00
รพ.ยางสีสุราช	11	4.27	29,350.00
รพ.วาปีปทุม	35	2.06	25,150.00
รพ.สุทธาเวช คณะแพทยศาสตร์ มมส	6	2.50	7,320.00
รพ.นาइन	4	3.75	6,750.00
รพ.นาเชือก	1	8.00	5,200.00
รพ.กุฉีรัง	5	1.80	4,400.00
รพ.ชื่นชม	3	1.67	1,800.00

รายงานข้อมูลการให้บริการฟื้นฟูสมรรถภาพสำหรับผู้ป่วยระยะกลาง

Intermediate care (IMC) ปีงบประมาณ 2567 จังหวัดร้อยเอ็ด

ชื่อหน่วยบริการ	จำนวนคน	เฉลี่ยครั้ง/คน	งบประมาณ
รพ.เสลภูมิ	200	12.76	1,373,565.00
รพ.ร้อยเอ็ด	261	8.21	1,162,670.00
รพ.ปทุมรัตต์	120	13.61	1,077,050.00
รพ.โพนทอง	195	6.60	783,750.00
รพ.จังหาร	55	11.15	328,200.00
รพ.พนมไพร	86	5.76	279,950.00
รพ.หนองฮี	25	17.84	251,600.00
รพ.เกษตรวิสัย	115	4.63	249,600.00
รพ.อาจสามารถ	59	6.20	203,450.00
รพ.เมยวดี	21	14.14	193,400.00
รพ.สุวรรณภูมิ	62	4.87	155,250.00

ชื่อหน่วยบริการ	จำนวนคน	เฉลี่ยครั้ง/คน	งบประมาณ
รพ.ธวัชบุรี	76	2.96	136,050.00
รพ.เขียงขวัญ	11	16.73	115,500.00
รพ.เมืองสรวง	15	10.88	104,300.00
รพ.จตุรพักตรพิมาน	86	2.71	103,000.00
รพ.โพธิ์ชัย	15	10.53	99,100.00
รพ.ศรีสมเด็จ	14	10.79	82,650.00
รพ.หนองพอก	31	3.41	59,800.00
รพ.โพนทราย	15	6.60	49,350.00
รพ.ทุ่งเขาหลวง	1	4.00	1,800.00
โพนทองคลินิกกายภาพบำบัด	1	2.00	1,300.00
รพ.ค่ายสมเด็จฯ	0	0.00	0.00
รพ.ทั่วไปขนาดใหญ่จุรีเวช	0	0.00	0.00
ศูนย์บริการสาธารณสุข	0	0.00	0.00
เทศบาล 1			

รายงานข้อมูลการให้บริการฟื้นฟูสมรรถภาพสำหรับผู้ป่วยระยะกลาง Intermediate care (IMC) ปีงบประมาณ 2567 จังหวัดกาฬสินธุ์

ชื่อหน่วยบริการ	จำนวนคน	เฉลี่ยครั้ง/คน	งบประมาณ
รพ.กุฉินารายณ์	266	6.44	1,000,400.00
รพ.สมเด็จ	113	12.56	884,300.00
รพ.กมลาไสย	155	7.50	677,550.00
รพ.ฆ้องชัย	40	16.93	428,500.00
รพ.กาฬสินธุ์	134	4.23	330,100.00
รพ.ยางตลาด	159	2.59	255,950.00
รพ.ท่าคันโท	21	16.43	218,650.00
รพ.นามน	44	6.16	161,950.00
รพ.สหัสขันธ์	36	5.97	134,150.00
รพ.สามชัย	24	9.67	102,600.00
รพ.ห้วยเม็ก	37	5.05	99,900.00
รพ.นาคู	29	4.10	68,900.00
รพ.คำม่วง	14	6.79	58,950.00
รพ.ห้วยผึ้ง	22	4.05	50,950.00
รพ.เขาวง	18	4.78	46,850.00
รพ.ดอนจาน	18	4.28	44,450.00
รพ.ร่องคำ	16	4.00	39,250.00
รพ.หนองกุงศรี	25	2.24	32,550.00

ร้อยละเบิกจ่ายงบประมาณกองทุนหลักประกันสุขภาพระดับท้องถิ่นหรือพื้นที่

ปีงบประมาณ 2567

เขต	ยอดเงินคงเหลือยกมา	รายรับ	รายจ่าย	เงินคงเหลือ	ร้อยละ
อุบลราชธานี	58,797,811.86	302,973,205.42	310,202,563.01	51,568,454.27	85.75
ขอนแก่น	90,809,737.59	326,520,798.80	347,520,743.71	69,809,792.68	83.27
นครราชสีมา	121,481,939.80	431,961,514.50	460,635,177.58	92,808,276.72	83.23
เชียงใหม่	102,975,366.18	384,413,170.24	396,698,529.89	90,690,006.53	81.39
นครสวรรค์	63,676,751.34	190,562,321.59	205,485,623.77	48,753,449.16	80.82
อุดรธานี	129,108,072.48	351,402,590.94	372,660,897.20	107,849,766.22	77.56
ระยอง	248,000,157.54	493,274,855.19	557,050,990.39	184,224,022.34	75.15
พิษณุโลก	107,224,160.35	212,521,767.93	228,279,251.66	91,466,676.62	71.39
สงขลา	197,359,183.34	353,664,289.19	392,999,249.27	158,024,223.26	71.32
สุราษฎร์ธานี	189,907,903.22	319,646,544.51	355,888,418.04	153,666,029.69	69.84
สระบุรี	274,762,032.02	427,061,103.45	468,179,909.28	233,643,226.19	66.71
ราชบุรี	349,744,965.63	327,735,845.72	430,005,487.41	247,475,323.94	63.47
รวม	1,933,848,081.35	4,121,738,007.48	4,525,606,841.21	1,529,979,247.62	74.73

ร้อยละเบิกจ่ายงบประมาณกองทุนหลักประกันสุขภาพระดับท้องถิ่นหรือพื้นที่ เขต 7 ขอนแก่น ปีงบประมาณ 2567

จังหวัด	ยอดเงินคงเหลือยกมา	รายรับ	รายจ่าย	เงินคงเหลือ	ร้อยละ
กาฬสินธุ์	17,632,569.49	60,003,892.28	65,067,276.59	12,569,185.18	83.81
ขอนแก่น	45,109,927.87	125,976,521.83	136,589,312.94	34,497,136.76	79.84
มหาสารคาม	14,044,401.42	60,079,842.62	62,545,581.73	11,578,662.31	84.38
ร้อยเอ็ด	14,022,838.81	80,460,542.07	83,318,572.45	11,164,808.43	88.18
รวม	90,809,737.59	326,520,798.80	347,520,743.71	69,809,792.68	83.27

ร้อยละเบิกจ่ายงบประมาณกองทุนบริการสาธารณสุขสำหรับผู้ที่มีภาวะพึ่งพิง

ปีงบประมาณ 2567

เขต	ยอดเงินคงเหลือยกมา	รายรับ	รายจ่าย	เงินคงเหลือ	ร้อยละ
อุบลราชธานี	105,917,283.04	341,215,028.22	342,691,281.77	104,441,029.49	76.64
ขอนแก่น	87,320,024.48	265,283,387.85	266,597,036.30	86,006,376.03	75.61
นครสวรรค์	26,037,183.54	92,528,706.37	87,818,661.29	30,747,228.62	74.07
ระยอง	28,735,872.17	80,327,009.56	79,593,804.91	29,469,076.82	72.98
พิษณุโลก	40,417,874.77	72,557,339.91	80,512,816.55	32,462,398.13	71.27
สุราษฎร์ธานี	31,170,002.78	83,633,107.17	81,211,297.15	33,591,812.80	70.74
ราชบุรี	20,218,022.06	78,450,035.05	68,097,936.42	30,570,120.69	69.02
นครราชสีมา	58,491,984.02	236,075,775.09	201,627,853.81	92,939,905.30	68.45
เชียงใหม่	53,760,872.80	119,004,426.34	115,010,723.07	57,754,576.07	66.57
อุดรธานี	60,515,835.43	256,447,447.17	210,466,627.65	106,496,654.95	66.40
สงขลา	38,895,855.05	83,360,458.44	81,136,613.27	41,119,700.22	66.37
สระบุรี	17,836,783.67	87,257,628.97	62,625,822.46	42,468,590.18	59.59
รวม	569,317,593.81	1,796,140,350.14	1,677,390,474.65	688,067,469.30	70.91

ร้อยละเบิกจ่ายงบประมาณกองทุนบริการสาธารณสุขสำหรับผู้ที่มีภาวะพึ่งพิง

เขต 7 ขอนแก่น ปีงบประมาณ 2567

จังหวัด	ยอดเงินคงเหลือยกมา	รายรับ	รายจ่าย	เงินคงเหลือ	ร้อยละ
กาฬสินธุ์	19,467,270.56	44,621,091.61	48,222,794.66	15,865,567.51	75.24
ขอนแก่น	29,838,987.25	79,522,686.00	83,887,353.40	25,474,319.85	76.71
มหาสารคาม	24,283,174.33	80,000,718.93	75,338,269.98	28,945,623.28	72.24
ร้อยเอ็ด	13,730,592.34	61,138,891.31	59,148,618.26	15,720,865.39	79.00
รวม	87,320,024.48	265,283,387.85	266,597,036.30	86,006,376.03	75.61

ร้อยละผู้สูงอายุที่มีภาวะฟุ้งฟิงที่เข้าถึงบริการดูแลระยะยาวด้านสาธารณสุขในระบบหลักประกันสุขภาพแห่งชาติ (เป้าหมาย LTC60+ ได้รับการดูแลมากกว่าหรือเท่ากับร้อยละ 64)

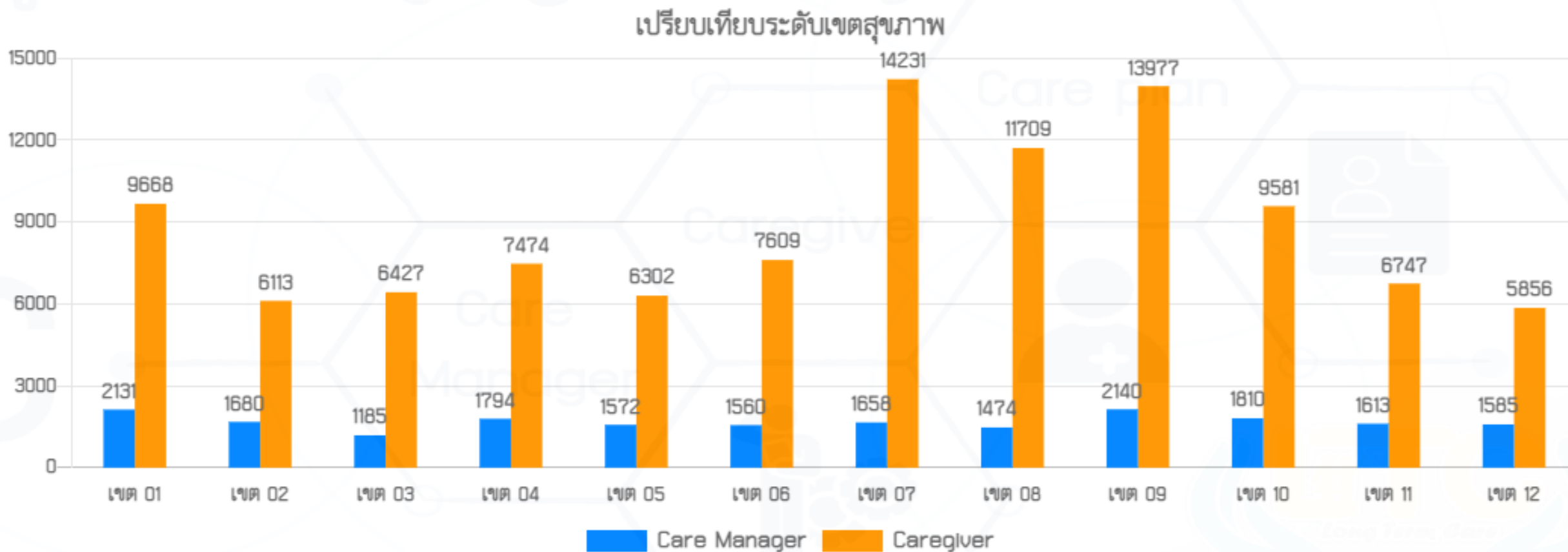
ระดับ 1 = ≤ 54.9, ระดับ 2 = ร้อยละ 55-57.9, ระดับ 3 = 58-60.9, ระดับ 4 = ร้อยละ 61-63.9, ระดับ 5 = ร้อยละ ≥ 64

เขต	เป้าหมาย≥60ปี ที่ยังมีชีวิตอยู่ (ราย)	เป้าฯ ได้รับการอนุมัติCP+อยู่ ระหว่างดูแล	ร้อยละ
เขต 2 พิษณุโลก	15,518	15,518	100.00
เขต 3 นครสวรรค์	16,844	16,467	97.76
เขต 13 กรุงเทพมหานคร	2,184	2,113	96.75
เขต 1 เชียงใหม่	24,110	22,916	95.05
เขต 10 อุบลราชธานี	66,567	62,508	93.90
เขต 12 สงขลา	15,607	14,560	93.29
เขต 7 ขอนแก่น	50,831	47,404	93.26
เขต 9 นครราชสีมา	46,454	43,102	92.78
เขต 11 สุราษฎร์ธานี	17,552	15,490	88.25
เขต 8 อุดรธานี	45,575	39,957	87.67
เขต 5 ราชบุรี	13,493	11,288	83.66
เขต 6 ระยอง	13,820	11,024	79.77
เขต 4 สระบุรี	17,987	12,733	70.79
รวม	346,542	316,673	91.38

ร้อยละแผนการประเมินกิจวัตรประจำวัน (Barthel Activities of Daily Living : ADL) ของผู้ที่มีภาวะพึ่งพิง เป้าหมาย \geq ร้อยละ 20 ระดับเขต

เขต	ADL+ดีขึ้น (ราย)	ADL เท่าเดิม (ราย)	ADL-ลดลง (ราย)	รวม	ร้อยละADLดีขึ้น
เขต 12 สงขลา	1,852	3,210	1,849	6,911	26.80
เขต 8 อุตรธานี	6,198	11,324	5,862	23,384	26.51
เขต 1 เชียงใหม่	3,992	7,725	3,714	15,431	25.87
เขต 3 นครสวรรค์	2,963	5,663	3,093	11,719	25.28
เขต 7 ขอนแก่น	7,899	15,458	8,999	32,356	24.41
เขต 9 นครราชสีมา	6,639	14,519	7,183	28,341	23.43
เขต 5 ราชบุรี	1,694	3,813	1,772	7,279	23.27
เขต 11 สุราษฎร์ธานี	2,087	4,498	2,411	8,996	23.20
เขต 2 พิษณุโลก	2,899	6,384	3,389	12,672	22.88
เขต 4 สระบุรี	1,474	3,333	1,776	6,583	22.39
เขต 10 อุบลราชธานี	10,509	25,236	13,886	49,631	21.17
เขต 6 ระยอง	1,114	3,017	1,237	5,368	20.75
เขต 13 กรุงเทพมหานคร	235	800	202	1,237	19.00
รวม	49,555	104,980	55,373	209,908	23.61

จำนวน Care Manager และ Care Giver เปรียบเทียบรายเขต



สัดส่วนจำนวน CM : CG = 1 : 8.58 และ สัดส่วน CG : ผู้ที่มีภาวะพึ่งพิง = 1 : 3.13

ข้อมูลการสนับสนุนโครงการผ้าอ้อมผู้ใหญ่ จากการประเมิน Care Plan ของฐานข้อมูล กรมอนามัย (3C) ตาม กลุ่ม ก. และกลุ่ม ข. จำแนกรายเขต (บันทึกข้อมูลเบิก-จ่ายในโครงการจากโปรแกรม OBT สปสช.)

เขต	เป้าหมาย (ราย)	จำนวนราย ที่ได้รับผ้าอ้อม	ร้อยละ	งบประมาณ
เขต 5 ราชบุรี	38,025	22,981	60.44	102,644,867
เขต 4 สระบุรี	39,385	22,354	56.76	105,693,545
เขต 6 ระยอง	36,196	17,847	49.31	74,313,472
เขต 2 พิษณุโลก	23,219	10,603	45.67	38,412,466
เขต 1 เชียงใหม่	35,067	14,756	42.08	44,251,944
เขต 11 สุราษฎร์ธานี	27,216	10,761	39.54	40,298,602
เขต 3 นครสวรรค์	21,429	7,510	35.05	26,576,020
เขต 9 นครราชสีมา	46,865	14,683	31.33	40,713,392
เขต 7 ขอนแก่น	33,959	9,060	26.68	25,555,505
เขต 8 อุดรธานี	31,528	4,987	15.82	13,540,828
เขต 10 อุบลราชธานี	36,309	5,226	14.39	11,471,493
เขต 12 สงขลา	20,201	28	0.14	88,012
เขต 13 กรุงเทพมหานคร	1,928	2	0.10	3,608
รวม	391,327	140,798	35.98	523,563,754

ข้อมูลการสนับสนุนโครงการผ้าอ้อมผู้ใหญ่ จากการประเมิน Care Plan ของฐานข้อมูล กรมอนามัย (3C) ตาม กลุ่ม ก. และกลุ่ม ข. จำแนกรายจังหวัด (บันทึกข้อมูลเบิก-จ่ายในโครงการจากโปรแกรม OBT สปสช.)

จังหวัด	เป้าหมาย (ราย)	จำนวนราย ที่ได้รับผ้าอ้อม	ร้อยละ	งบประมาณ
กาฬสินธุ์	5,752	1,467	25.50	4,446,067
ขอนแก่น	13,014	4,756	36.55	14,235,727
มหาสารคาม	6,285	572	9.10	1,567,219
ร้อยเอ็ด	8,908	2,265	25.43	5,306,493
รวม	33,959	9,060	26.68	25,555,505

ผลการดำเนินงาน มอบผ้าอ้อมผู้ใหญ่และแผ่นรองซับ ตามสิทธิประโยชน์ งบประมาณ กองทุน กปท.

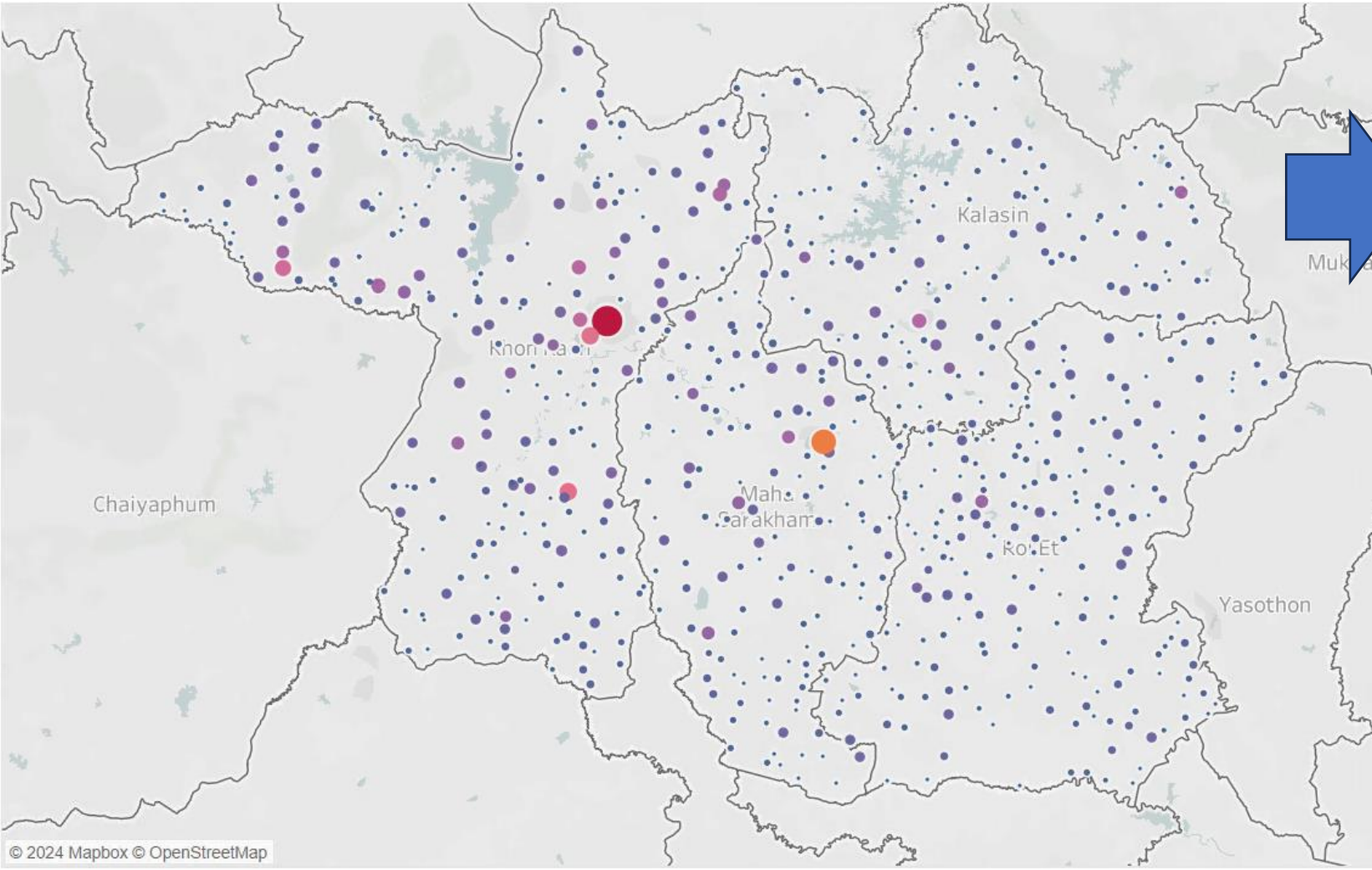


สิทธิประโยชน์
'ผ้าอ้อมผู้ใหญ่-แผ่นรองซับ'
สำหรับคนไทย 'ทุกสิทธิ'
ที่มีภาวะติดบ้านติดเตียงหรือมีปัญหาหกล้มล้มต๋อย

ดำเนินการผ่าน 'กองทุนสุขภาพตำบล'


มาตรการการติดตามกองทุนที่เบิกจ่ายไม่เป็นไปตามเป้าหมาย

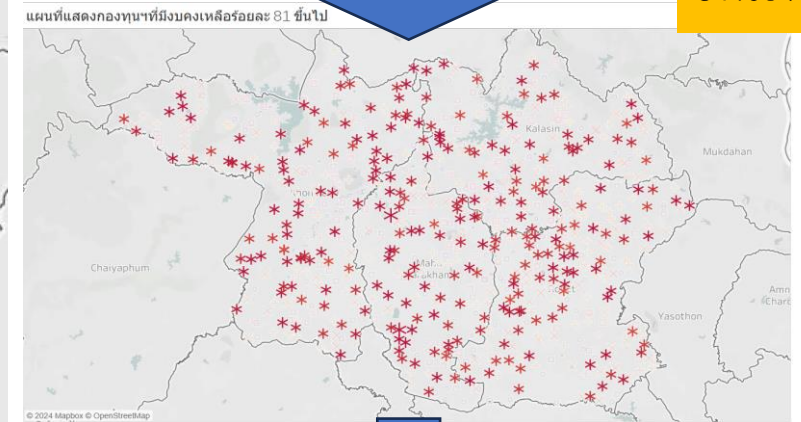
แผนที่แสดงกองทุนฯตามจำนวนเงินคงเหลือ



จำแนกกองทุนตามร้อยละเงินคงเหลือ

Province No..	0-20	21-40	41-60	61-80	81-100
กาฬสินธุ์	28	33	18	21	50
ขอนแก่น	29	42	35	31	87
มหาสารคาม	24	24	18	14	62
ร้อยเอ็ด	27	34	39	35	67
Grand Total	108	133	110	101	266

37.05%



แผนที่แสดงกองทุนฯที่มีงบคงเหลือร้อยละ 81 ขึ้นไป

คืนข้อมูลกลไกที่เลี้ยงจังหวัด/อำเภอ
กำกับติดตาม กองทุนที่ยังไม่เบิกจ่าย
โทรศัพท์สอบถามปัญหา อุปสรรค และทำ
ความเข้าใจปฏิบัติ

ร้อยละการเบิกจ่ายงบประมาณกองทุนฟื้นฟูสมรรถภาพระดับจังหวัด

รายเขต เป้าหมาย \geq ร้อยละ 70

เขต	ยอดเงินคงเหลือยกมา	รายรับ	รายจ่าย	เงินคงเหลือ	ร้อยละเบิกจ่าย
นครสวรรค์	27,199,418.10	29,674,610.04	46,803,583.47	10,070,444.67	82.29
นครราชสีมา	15,455,629.92	66,542,353.10	65,910,936.62	16,087,046.40	80.38
เชียงใหม่	59,234,518.12	60,156,525.57	77,233,113.72	42,157,929.97	64.69
ขอนแก่น	12,130,138.52	14,483,192.44	16,946,903.38	9,666,427.58	63.68
อุดรธานี	36,251,407.88	25,289,576.24	27,698,208.11	33,842,776.01	45.01
พิษณุโลก	19,914,887.96	24,866,633.53	17,984,073.77	26,797,447.72	40.16
อุบลราชธานี	33,333,713.53	31,259,448.13	22,418,170.00	42,174,991.66	34.71
สงขลา	63,201,750.09	71,493,802.27	41,336,536.93	93,359,015.43	30.69
ระยอง	185,946,060.08	56,040,047.68	62,458,360.03	179,527,747.73	25.81
สระบุรี	75,513,371.22	50,703,412.25	31,797,934.60	94,418,848.87	25.19
ราชบุรี	44,769,263.14	38,869,221.23	19,558,331.98	64,080,152.39	23.38
สุราษฎร์ธานี	96,143,936.31	43,955,784.56	14,042,536.53	126,057,184.34	10.02
รวม	170,186,000.50	221,012,890.92	252,576,819.07	138,622,072.35	64.56

ร้อยละการเบิกจ่ายงบประมาณกองทุนฟื้นฟูสมรรถภาพระดับจังหวัด

รายจังหวัด เป้าหมาย \geq ร้อยละ 70

จังหวัด	ยอดเงินคงเหลือยกมา	รายรับ	รายจ่าย	เงินคงเหลือ	ร้อยละเบิกจ่าย	หมายเหตุ
ขอนแก่น	2,910,354.23	4,287,529.25	4,633,215.00	2,564,668.48	64.37	
มหาสารคาม	5,156,618.38	2,099,619.80	6,162,491.00	1,093,747.18	84.93	อยู่ระหว่างเบิกจ่าย ค่าบริการ 700,000 บ.
ร้อยเอ็ด	4,063,165.91	8,096,043.39	6,151,197.38	6,008,011.92	50.59	อยู่ระหว่างเบิกจ่าย ผลงานไตรมาส3
รวม	12,130,138.52	14,483,192.44	16,946,903.38	9,666,427.58	63.68	

Backup Slide