



ประชุมชี้แจงแนวทางการดำเนินงานด้านการตรวจสอบสุขภาพ และประกันสุขภาพแรงงานต่างด้าว ตามมติคณะรัฐมนตรี 24 กันยายน 2567

วันที่ 14 พฤศจิกายน 2567 เวลา 09.30 – 12.00 น.
ณ ห้องประชุม 2 กองเศรษฐกิจสุขภาพและหลักประกันสุขภาพ ชั้น 4 อาคาร 7
สำนักงานปลัดกระทรวงสาธารณสุข





ระเบียบวาระการประชุม

ระเบียบวาระที่ 1

เรื่องที่ประธานแจ้งให้ที่ประชุมทราบ

- มติคณะรัฐมนตรีเมื่อวันที่ 24 กันยายน 2567 เรื่อง การบริหารจัดการการทำงานของคนต่างด้าว พ.ศ. 2567

ระเบียบวาระที่ 2

เรื่องรับรองรายงานการประชุม

- ไม่มี (เนื่องจากเป็นการประชุมครั้งแรก)

ระเบียบวาระที่ 3

เรื่องเสนอให้ที่ประชุมทราบ

3.1 แนวทางการดำเนินการตรวจสอบและประกันสุขภาพแรงงานต่างด้าว ตามมติคณะรัฐมนตรี เมื่อวันที่ 24 กันยายน 2567

3.2 ประกาศกระทรวงสาธารณสุข เรื่อง มาตรฐานการให้บริการตรวจสอบสุขภาพคนต่างด้าว พ.ศ. 2567 ลงวันที่ 31 ตุลาคม 2567

3.3 แนวทางการจัดเก็บอัตลักษณ์คนต่างด้าวเพื่อยืนยันตัวตนคนต่างด้าวที่เข้ามารับบริการตรวจสอบสุขภาพ

ระเบียบวาระที่ 4

เรื่องอื่นๆ (ถ้ามี)

มติคณะรัฐมนตรีเมื่อวันที่ 24 กันยายน 2567 เรื่อง การบริหารจัดการการทำงานของคนต่างด้าว พ.ศ. 2567

1. กลุ่มคนต่างด้าวที่มีสถานะไม่ถูกต้องตามกฎหมาย

มติเห็นชอบ ให้กลุ่มคนต่างด้าวที่มีสถานะไม่ถูกต้องตามกฎหมาย ซึ่งมีอายุไม่ต่ำกว่า 18 ปี

สามารถขึ้นทะเบียนและอนุญาตให้ทำงานในราชอาณาจักรได้ โดยมีทั้งหมด **3 กลุ่ม** ดังต่อไปนี้

1) คนต่างด้าวกลุ่ม CLMV ที่มีหนังสือเดินทางมีหรือหมดอายุ และ **การอนุญาตทำงานสิ้นสุดลงโดยผลของกฎหมาย**

2) คนต่างด้าวกลุ่ม CLMV ที่มีหนังสือเดินทางและมีรอยตราประทับ และการอนุญาตทำงานสิ้นสุดลงโดยผลของกฎหมาย แต่ไม่ได้เดินทางออกนอกราชอาณาจักร **(OVERSTAY)**

3) คนต่างด้าวกลุ่ม CLMV **ที่เข้าเมืองผิดกฎหมาย**

2. กลุ่มคนต่างด้าวต่อใบอนุญาตทำงานตามมติกรม. ที่ได้รับอนุญาตทำงานถึงวันที่ 13 ก.พ. 68 ในลักษณะ MOU

มติเห็นชอบ ให้กลุ่มคนต่างด้าว (CLMV) ที่ได้รับอนุญาตทำงาน ตามมติ กรม. ที่ทำงานได้ถึงวันที่ 13 ก.พ. 68

สามารถต่ออายุใบอนุญาตทำงานได้เป็นเวลา 2 ปี ต่ออายุได้อีกครั้งเดียว เป็นระยะเวลา 2 ปี

3. (ร่าง) ประกาศกระทรวงมหาดไทย และกระทรวงแรงงาน

มติเห็นชอบ (ร่าง) ประกาศกระทรวงมหาดไทย และกระทรวงแรงงาน รวมทั้งสิ้น **6 ฉบับ**

- เนื่องจากเป็นการประชุมครั้งแรก จึงไม่มีการรับรองรายงานการประชุม



3.1 แนวทางการดำเนินการตรวจสอบสุขภาพและประกันสุขภาพแรงงานต่างด้าว ตามมติคณะรัฐมนตรี เมื่อวันที่ 24 กันยายน 2567

1. กลุ่มเป้าหมาย

- กลุ่มคนต่างด้าวไม่ถูกต้องตามกฎหมาย
- กลุ่มคนต่างด้าวต่ออายุใบอนุญาตทำงาน ตามมติคณะรัฐมนตรี ที่ได้รับอนุญาตทำงานถึงวันที่ 13 กุมภาพันธ์ 2568 ในลักษณะ MOU

3. การตรวจสอบสุขภาพและประกันสุขภาพ

- การดำเนินการตามประกาศกระทรวงสาธารณสุข
 - ประกาศ สธ เรื่อง การตรวจสอบสุขภาพฯ ปี 62
 - ประกาศ สธ เรื่อง การตรวจสอบสุขภาพฯ (ฉบับที่ 2) ปี 63
 - ประกาศ สธ เรื่อง การตรวจสอบสุขภาพฯ (ฉบับที่ 3) ปี 66

2. ระยะเวลาดำเนินการ

- กลุ่มคนต่างด้าว **ไม่ถูกต้อง** ตามกฎหมาย
 - ระหว่างวันที่ 2 ธันวาคม 2567 - 17 เมษายน 2568
- กลุ่มคนต่างด้าว **ต่ออายุ** ใบอนุญาตทำงาน
 - 1) กลุ่มที่ได้รับอนุญาตทำงานเป็นระยะเวลา 2 ปี ถึง 13 กุมภาพันธ์ 2570
 - ระหว่างวันที่ 15 พฤศจิกายน 2567 - 17 มีนาคม 2568
 - 2) กลุ่มต่ออายุใบอนุญาตทำงาน ถึงวันที่ 13 กุมภาพันธ์ 2572
 - ระหว่างวันที่ 14 กุมภาพันธ์ 2570 - 16 มีนาคม 2570

4. ใบบรับรองแพทย์

- มีอายุ 60 วัน นับตั้งแต่วันที่ตรวจสอบสุขภาพ ยกเว้นเพื่อการประกันสุขภาพ ให้มีอายุ 1 ปี นับตั้งแต่วันที่ตรวจสอบสุขภาพ

3.2 ประกาศกระทรวงสาธารณสุข เรื่อง มาตรฐานการให้บริการตรวจสุขภาพคนต่างด้าว พ.ศ. 2567 ลงวันที่ 31 ตุลาคม 2567

สาระสำคัญ

ตามมติ ครม. 24 กันยายน 2567 เห็นชอบเรื่องการบริหารจัดการการทำงานของคนต่างด้าว พ.ศ. 2567 การกำหนดให้คนต่างด้าวต้องตรวจโรคต้องห้ามตามกฎหมายว่าด้วยการกำหนดคุณสมบัติและลักษณะต้องห้ามของคนต่างด้าวที่จะขอรับใบอนุญาตทำงานกับสถานพยาบาลของรัฐหรือเอกชนทุกแห่งที่ได้รับใบอนุญาตให้ประกอบกิจการสถานพยาบาล จึงสมควรกำหนดมาตรฐานของสถานพยาบาลเอกชนที่จะให้บริการตรวจสุขภาพของคนต่างด้าว เพื่อให้การตรวจสุขภาพคนต่างด้าวเป็นไปอย่างมีมาตรฐาน

1. นิยามคนต่างด้าว หมายถึง คนซึ่งมีสัญชาติเมียนมา ลาว กัมพูชา และเวียดนาม หรือสัญชาติอื่นตามที่คณะรัฐมนตรีกำหนดเพิ่มเติม
2. ให้ผู้รับอนุญาตและผู้ดำเนินการสถานพยาบาลยื่นคำขอบริการเพิ่มเติมบริการตรวจสุขภาพคนต่างด้าวต่อผู้อนุญาต
3. สถานพยาบาลที่ประสงค์จะให้บริการตรวจสุขภาพคนต่างด้าว ต้องมีมาตรฐานดังนี้
 - มีผู้ประกอบวิชาชีพเวชกรรมตามกฎหมายว่าด้วยวิชาชีพเป็นผู้รับผิดชอบการให้บริการตรวจสุขภาพคนต่างด้าว
 - มีเวชระเบียนและการรายงานผลการตรวจสุขภาพ โดยต้องจัดให้มีรายชื่อคนต่างด้าวที่มาตรวจสุขภาพ ผลการตรวจสุขภาพ จำแนกตามโรค ต้องห้าม ทั้งในรูปแบบเอกสารและเอกสารอิเล็กทรอนิกส์
 - มีระบบพิสูจน์อัตลักษณ์เพื่อยืนยันตัวตนคนต่างด้าวที่เข้ามารับบริการตรวจสุขภาพของสภากาชาดไทย (Thai Red Cross Biometric Authentication System : TRCBAS) หรือระบบยืนยันตัวตนอื่นที่กระทรวงสาธารณสุขกำหนด
4. กรณีผลการตรวจสุขภาพคนต่างด้าวปรากฏเป็นโรคต้องห้ามตามกฎหมายว่าด้วยคนเข้าเมือง หรือโรคติดต่ออันตรายตามกฎหมายว่าด้วยโรคติดต่อ สถานพยาบาลต้องรายงานการตรวจพบโรคดังกล่าวไปยังหน่วยงานของรัฐตามที่มีกฎหมายกำหนดไว้ด้วย
5. สถานพยาบาลที่ประสงค์จะให้บริการตรวจสุขภาพคนต่างด้าวนอกสถานที่ตั้งในลักษณะสถานพยาบาลเคลื่อนที่ ต้องจัดให้มีมาตรฐานเป็นไปตามที่กำหนดในประกาศนี้

3.3 แนวทางการจัดเก็บอัตลักษณ์คนต่างด้าว เพื่อยืนยันตัวตนคนต่างด้าวที่เข้ามารับบริการตรวจสุขภาพ

ขั้นตอนการลงทะเบียนต่างด้าวตามประกาศกระทรวงสาธารณสุข

ช่องทางที่ **1**



สแกนลายม่านตา



ได้เลข 13 หลัก
Ex. 6000xxxxxxxx



HIS
Hospital
Information
Systems



กองทุนประกันสุขภาพคนต่าง
ด้าวและแรงงานต่างด้าว

ช่องทางที่ **2**



**สแกนใบหน้า
สแกนลายนิ้วมือ**



ได้เลข 13 หลัก (FCODE)
Ex. F1234567890123



login เข้าใช้งานผ่าน MOPH FDH



กองเศรษฐกิจสุขภาพและหลักประกันสุขภาพ
Division of Health Economics and Health Security

เข้าสู่ระบบ
Financial Data Hub

ชื่อเข้าสู่ระบบ
กรอกชื่อผู้ใช้งาน

Hospital Code
กรอก Hospital Code

เข้าสู่ระบบ

1. ชื่อผู้ใช้งาน

2. รหัสโรงพยาบาล

URL Web Portal : <https://fdh.moph.go.th/hospital/>

ชื่อเข้าสู่ระบบ : User จาก FDH Account Center

Hospital Code : รหัสหน่วยบริการ 5 หลัก

ยืนยันรหัส OTP

รหัส OTP ถูกส่งไปที่เบอร์พร้อมแอมพร้อม

กรอก รหัส OTP ที่ได้จาก
LINE Official หมอพร้อม

ใช้รหัส OTP ที่ได้จาก APP/Line หมอพร้อม



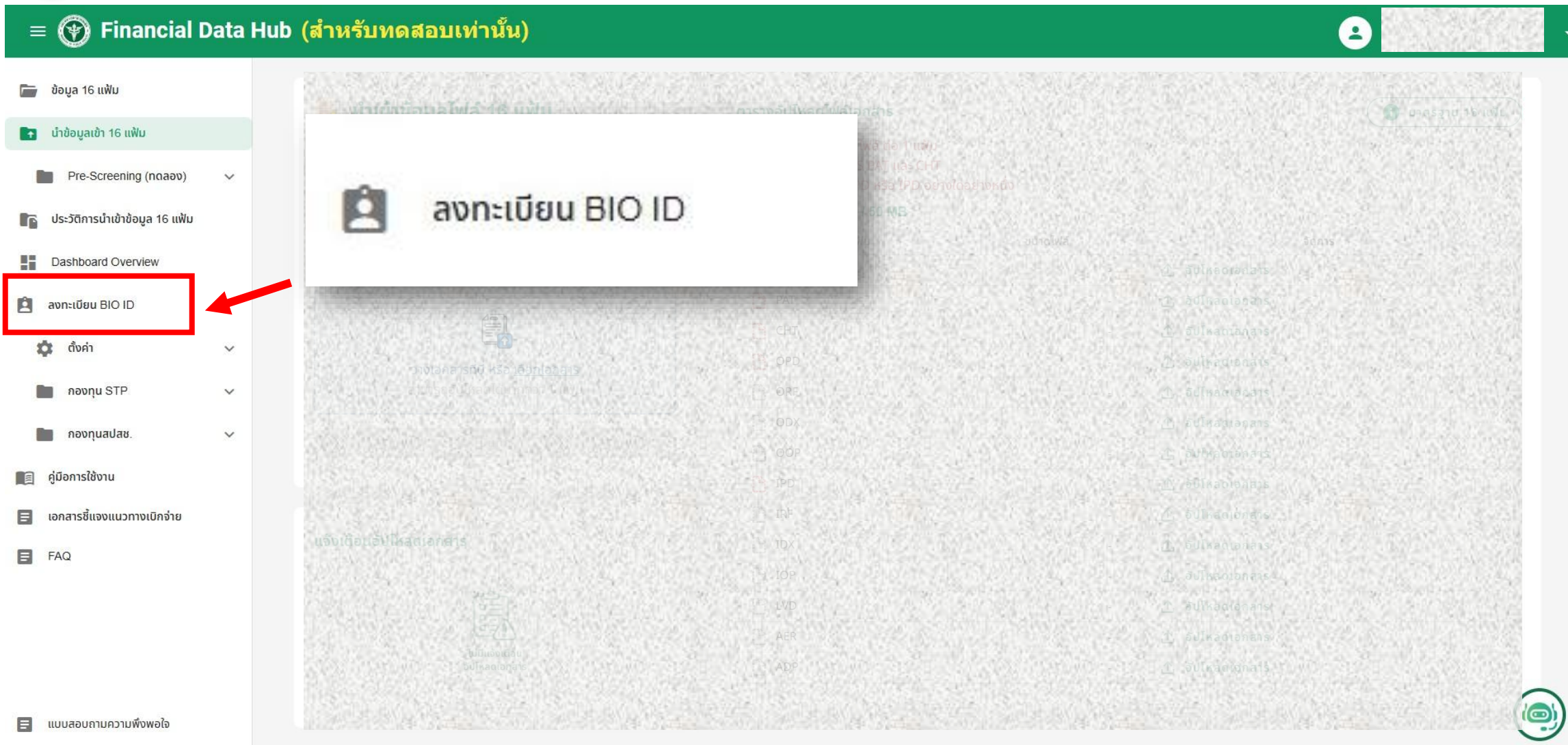
URL สำหรับคู่มือการใช้งาน FDH <https://moph.cc/VTX9on92D>

1 เลือกเมนู ลงทะเบียน BIO ID

Financial Data Hub (สำหรับทดสอบเท่านั้น)

- ข้อมูล 16 แฟ้ม
- นำข้อมูลเข้า 16 แฟ้ม
- Pre-Screening (ทดลอง) ▾
- ประวัติการนำเข้าข้อมูล 16 แฟ้ม
- Dashboard Overview
- ลงทะเบียน BIO ID**
- ตั้งค่า ▾
- กองทุน STP ▾
- กองทุนสปสช. ▾
- คู่มือการใช้งาน
- เอกสารชี้แจงแนวทางเบิกจ่าย
- FAQ
- แบบสอบถามความพึงพอใจ

ลงทะเบียน BIO ID



2 หน้าหลักของเมนู ลงทะเบียน BIO ID

The screenshot shows the 'ลงทะเบียน BIO ID' (BIO ID Registration) page. On the left is a dark green sidebar with the Ministry of Public Health logo and the text '00000-สว.ทดลองระบบ' and 'ตรวจสอบสถานะเบียน Bio ID'. A red box labeled '1' highlights the 'ตรวจสอบสถานะเบียน Bio ID' menu item. The main content area has a title 'ลงทะเบียน BIO ID' and a subtitle 'ตรวจสอบลงทะเบียน BIO ID'. A red box labeled '2' highlights the search input field with the placeholder '*ค้นหาด้วยหมายเลขบัตรประชาชน หรือ FCODE'. Below the input field is a green 'ค้นหา' (Search) button. A red box labeled '3' highlights the feedback text 'กรณีไม่มีบัตรสามารถตรวจสอบด้วย BIO ID ได้ที่นี่'. In the top right corner, a red box labeled '4' highlights the 'EXPORT EXCEL' button. Below the search area is a section titled 'ผลการค้นหา:' with an illustration of a person looking at a document with a magnifying glass.


- 1 เลือกเมนู ตรวจสอบลงทะเบียน Bio ID
- 2 สามารถค้นหา Bio ID ได้จากหมายเลขบัตรประชาชน หรือ FCODE
- 3 ตรวจสอบ Bio ID
- 4 สามารถ Export ข้อมูล เป็น Excel ได้

ค้นหาด้วย BIO ID

- 1 ถ่ายรูป
- 2 กรอกข้อมูลเพิ่มเติม
- 3 สแกนลายนิ้วมือ
- 4 ผลการค้นหา

* ค้นหาด้วย BIO ID:

2
กรอกข้อมูลเพิ่มเติม



F Code (ถ้ามี) เพศ วว/ตต/ปปปป

ชื่อ นามสกุล

[ย้อนกลับ](#) [ถัดไป](#)

ภาพพวงศ์ เข็มทอง

ตรวจสอบสถานะเบียน Bio ID

← ออกจากระบบ



ลงทะเบียน BIO ID

ค้นหาด้วย BIO ID

- 1 ถ่ายรูป
- 2 กรอกข้อมูลเพิ่มเติม
- 3 สแกนลายนิ้วมือ
- 4 ผลการค้นหา

3 สแกนลายนิ้วมือ

กรุณาแสกนลายนิ้วมือ

ระบบไม่พบเครื่องสแกนนิ้ว
คุณอาจจะยังไม่ได้ติดตั้ง DsAgent สำหรับเชื่อมต่อเครื่องสแกนนิ้ว หรืออาจจะ
กรุณาตรวจสอบ

หากติดตั้งโปรแกรมหรือเชื่อมต่ออุปกรณ์เสร็จสิ้นแล้ว


ปุ่ม: เริ่มต้นแสกน

ปุ่ม: กลับ

ปุ่ม: ถัดไป

ปุ่ม: ออกจากระบบ

- กรณีที่ไม่มี เครื่องสแกนลายนิ้วมือ สามารถข้ามขั้นตอนนี้
- กรณีที่มี เครื่องสแกนลายนิ้วมือ สามารถกดที่ปุ่ม “ดาวน์โหลด DsAgent” เพื่อทำการเชื่อมต่อกับเครื่องสแกนลายนิ้วมือกับระบบ



00000-SW ทดสอบครับ


ตรวจสอบสถานะเบียน Bio ID

ลงทะเบียน BIO ID

ค้นหาด้วย BIO ID

- ถ่ายรูป
- กรอกข้อมูลเพิ่มเติม
- สแกนลายนิ้วมือ
- ผลการค้นหา

4 แสดงผลการค้นหา



กรณีไม่พบข้อมูลการลงทะเบียน สามารถลงทะเบียน BIO ID ได้

เปรียบเทียบ	ลำดับ	ผลเทียบลายนิ้วมือ	ภาพถ่ายใบหน้า	หมายเลข F code	ชื่อ - นามสกุล	เพศ	ว/ด/ป เกิด	ที่อยู่	อื่นๆ
	1			F4		หญิง	13/08/2018		<input type="button" value="EXPORT EXCEL"/>

[ย้อนกลับ](#)

การลงทะเบียน BIO ID



กองเศรษฐกิจสุขภาพและหลักประกันสุขภาพ
Division of Health Economics and Health Security

1 กรอกข้อมูลเพื่อลงทะเบียน

ลงทะเบียน BIO ID

1 กรอกข้อมูล 2 ถ่ายภาพ 3 แสกลายนิ้วมือ 4 ตรวจสอบข้อมูล 5 ผลการลงทะเบียน

กรอกข้อมูลลงทะเบียน 13 พฤศจิกายน 2567

รายละเอียด / ประวัติส่วนตัวผู้ลงทะเบียน

เลือกคำนำหน้าชื่อ ชื่อ นามสกุล(กรณีไม่มีนามสกุลให้ใส่ -)

เพศ เลขบัตรประจำตัว วัน/เดือน/ปีเกิด

เชื้อชาติ ที่อยู่

หมู่ที่ ซอย ถนน

ถัดไป

← ออกจากระบบ

การลงทะเบียน BIO ID




กองเศรษฐกิจสุขภาพและหลักประกันสุขภาพ
Division of Health Economics and Health Security

2 ถ่ายภาพใบหน้า

The screenshot shows the BIO ID registration app interface. On the left is a dark green sidebar with the Ministry of Public Health logo, the ID number '00000-สพ.ทดลองครบ', and the text 'ตรวจสอบสถานะ Bio ID'. At the bottom of the sidebar is a button labeled 'ออกจากระบบ'. The main content area has a title 'ลงทะเบียน BIO ID' and a progress bar with five steps: 1.กรอกข้อมูล (checked), 2.ถ่ายภาพ (active), 3.แลกเปลี่ยนนิ้วมือ, 4.ตรวจสอบข้อมูล, and 5.ผลการลงทะเบียน. Below the progress bar, there is a large orange square with a white face icon and corner markers, representing the camera view. Text above it says 'ตรวจสอบภาพถ่ายหน้าตรง' and 'ถ้าต้องการถ่ายใหม่ กดปุ่ม ถ่ายใหม่' and 'ต้องการใช้ภาพนี้ กดปุ่ม ยืนยัน เพื่อเข้าสู่ขั้นตอนถัดไป'. Below the camera view are three smaller orange squares with the same face icon, labeled 'ภาพถ่าย:'. At the bottom are two buttons: 'ถ่ายใหม่' and 'ยืนยัน'.

3

สแกนลายนิ้วมือ



00000-sw.นตลอนศรีน

ตรวจสอบสถานะ Bio ID

ออกจากระบบ

ลงทะเบียน BIO ID

กรอกข้อมูล ✓

ถ่ายภาพ ✓

3 สแกนลายนิ้วมือ

4 ตรวจสอบข้อมูล

5 ผลการลงทะเบียน

ระบบจะจัดเก็บลายนิ้วมือ 2 ลายนิ้วมือ
โดยจะให้วางนิ้วมือเดิมอย่างละ 2 ครั้งเพื่อทำการจัดเก็บ

! ระบบไม่พบเครื่องสแกนนิ้ว
คุณอาจจะยังไม่ได้ติดตั้ง DsAgent สำหรับเชื่อมต่อเครื่องสแกนนิ้ว หรืออาจจะยังไม่ได้เชื่อมต่อเครื่องสแกนนิ้ว
กรุณาตรวจสอบ [ดาวน์โหลด DsAgent](#)

หากติดตั้งโปรแกรมหรือเชื่อมต่ออุปกรณ์เสร็จสิ้นสามารถคลิก [ที่นี่](#) เพื่อเชื่อมต่ออีกครั้ง

[ถัดไป](#)

การลงทะเบียน BIO ID



กองเศรษฐกิจสุขภาพและหลักประกันสุขภาพ
Division of Health Economics and Health Security

4 ตรวจสอบข้อมูล

ลงทะเบียน BIO ID

00000-SW ทดลองครับ

ตรวจสอบลงทะเบียน Bio ID

ออกจากระบบ

ลงทะเบียน BIO ID

กรอกข้อมูล ✓

ถ่ายภาพ ✓

แลกเปลี่ยนนิ้วมือ ✓

ตรวจสอบข้อมูล 4

ผลการลงทะเบียน 5

ตรวจสอบข้อมูลผู้ลงทะเบียน

รายละเอียด / ประวัติส่วนตัวผู้ลงทะเบียน

เลือกคำนำหน้าชื่อ: นางสาว

ชื่อ: [REDACTED]

นามสกุล(กรณีไม่มีนามสกุลให้ใส่ -): -

เพศ: เพศหญิง

เลขบัตรประชาชน: [REDACTED]

วันเดือนปีเกิด: 11 พฤศจิกายน 2513

เขต: 002 - ปทุมธานี

ที่อยู่: [REDACTED]

หมู่ที่: 1

ซอย: -


ถนน: ลอง

การลงทะเบียน BIO ID



กองเศรษฐกิจสุขภาพและหลักประกันสุขภาพ
Division of Health Economics and Health Security

5 ลงทะเบียน BIO ID สำเร็จ





00000-สว. กตลอบศรี
ตรวจสอบลงทะเบียน Bio ID

ออกจากระบบ

ลงทะเบียน BIO ID

กรอกข้อมูล ถ่ายภาพ แสแกนลายนิ้วมือ ตรวจสอบข้อมูล **5** ผลการลงทะเบียน

 **ข้อมูลลงทะเบียน BIO ID**

	FCODE : F3 <input type="text"/> 6	ชื่อ-นามสกุล : <input type="text"/>
	วัน/เดือน/ปีเกิด : 1970-11-11	เชื้อชาติ : 002 - ไทย
	ที่อยู่ : <input type="text"/>	วันที่ลงทะเบียน : 13 พฤศจิกายน 2567

[กลับสู่หน้าตรวจสอบ](#)

มาตรฐานชุดข้อมูล



กองเศรษฐกิจสุขภาพและหลักประกันสุขภาพ
Division of Health Economics and Health Security

ชื่อตาราง	คำอธิบาย
Register	ข้อมูลการลงทะเบียนคนต่างด้าวและแรงงานต่างด้าว
Insurance	ข้อมูลประกันสุขภาพคนต่างด้าวและแรงงานต่างด้าว
Examination	ข้อมูลตรวจสุขภาพคนต่างด้าวและแรงงานต่างด้าว

No.	Name	Description
1	IDENTIFIER_CID	เลขประจำตัวประชาชน
2	IDENTIFIER_PPN	เลขหนังสือเดินทาง
3	IDENTIFIER_PWD	เลขประจำตัวคนพิการ
4	IDENTIFIER_TYPE	ประเภทบัตร
5	PhotoID	รูปถ่ายตัว
6	FingerprintID	รหัสลายนิ้วมือ
7	IrisID	รหัสม่านตา
8	PREFIX	คำนำหน้า นาย/นาง/นางสาว
9	NAME.GIVEN	ชื่อ
10	NAME.FAMILY	นามสกุล
11	BIRTHDATE	วันเกิด
12	GENDER	เพศ
13	MARITAL_STATUS	สถานภาพ
14	OCCUPA	อาชีพ
15	NATIONALITY	สัญชาติ
16	RACE	รหัสเชื้อชาติ
17	Phone	เบอร์โทรศัพท์
18	Email	อีเมล
19	ADDRESS.LINE	โถงที่อยู่ บ้านเลขที่ หมู่ที่ หมู่บ้าน และซอย
20	ADDRESS.CITY	รหัสส่วนกลาง/แขวง
21	ADDRESS.DISTRICT	รหัสอำเภอ/เขต
22	ADDRESS.STATE	รหัสจังหวัดของผู้เข้ารับบริการพักอาศัยอยู่
23	ADDRESS.POSTAL_CODE	รหัสไปรษณีย์ของผู้เข้ารับบริการพักอาศัยอยู่
24	AlienAddress	ที่อยู่ปัจจุบันคนต่างด้าว
25	EmployerName	ชื่อบริษัท/สถานประกอบการ
26	EmployerType	ประเภทนายจ้าง/สถานประกอบการ
27	EmployerTel	เบอร์โทรศัพท์นายจ้าง
28	EmployerEmail	อีเมลนายจ้าง
29	NatureOfWork	ลักษณะงาน
30	Occupation	ตำแหน่งอาชีพ/วิชาชีพ
31	WorkPermitNo	เลขใบอนุญาตทำงาน
32	PeriodOfPermitValidity	อายุใบอนุญาต
33	PermittedCategoryOfWork	ประเภทงานที่ได้รับอนุญาต
34	PermittedLocalityOfWork	ท้องที่ที่ได้รับอนุญาตให้ทำงาน
35	WorkPermitExpireDate	วันที่ใบอนุญาตทำงานหมดอายุ
36	WorkPermitIssuedAt	จังหวัดที่ออกใบอนุญาตทำงาน
37	WorkPermitIssuedDate	วันที่ออกใบอนุญาตทำงาน
38	AuditUserId	รหัสผู้บันทึกข้อมูล

No.	Name	Description
1	InsureeID	รหัสผู้ประกันสุขภาพ(ทรสมรสรม)
2	PolicyID	ประเภทประกันสุขภาพ
3	IDENTIFIER_CID	เลขประจำตัวประชาชน
4	IDENTIFIER_PPN	เลขหนังสือเดินทาง
5	EnrollDate	วันที่ลงทะเบียน
6	StartDate	วันที่เริ่มต้น
7	EffectiveDate	วันที่มีผล
8	ExpiryDate	วันหมดอายุ
9	PolicyStatus	สถานะความคุ้มครอง
10	RefNo	รหัสอ้างอิงการชำระเงิน
11	PolicyValue	มูลค่าประกันสุขภาพ/เบี้ยประกัน
12	Amount	จำนวนเงินที่จ่าย
13	Receipt	หมายเลขใบเสร็จ
14	PayDate	วันที่ชำระ
15	PayType	ประเภทการชำระเงิน
16	coverage_amount	จำนวนเงินคุ้มครอง
17	AuditUserId	รหัสผู้บันทึกข้อมูล

No.	Name	Description
1	ExaminationID	รหัสการตรวจสุขภาพ
2	IDENTIFIER_CID	เลขประจำตัวประชาชน
3	IDENTIFIER_PPN	เลขหนังสือเดินทาง
4	InsureeID	รหัสผู้ประกันสุขภาพ(ทรสมรสรม)
5	ExaminationDate	วันที่ตรวจ
6	BookingCheckDate	วันนัดตรวจ
7	CertificateDate	วันที่ออกรายงาน
8	HOSPITAL_MAIN_EX	หน่วยบริการที่ตรวจรักษาที่เบื้องต้น
9	HOSPITAL_SUB_EX	หน่วยบริการที่ตรวจสุขภาพ
10	HN_1	หมายเลขผู้ตรวจในหน่วยบริการที่ตรวจรักษาที่เบื้องต้น
11	HN_2	หมายเลขผู้ตรวจในหน่วยบริการที่ตรวจสุขภาพ
12	ResultPregnancy_1	ผลตรวจวิเคราะห์เบื้องต้นผลตรวจการตั้งครรภ์จากปัสสาวะ
13	ResultTuberculosis_1	ผลตรวจวิเคราะห์เบื้องต้นผลการเอกซเรย์ปอด
14	ResultLeprosy_1	ผลตรวจวิเคราะห์เบื้องต้นผลการตรวจผิวหนัง
15	ResultElephantiasis_1	ผลตรวจวิเคราะห์เบื้องต้นโรคเท้าช้าง
16	ResultSyphilis_1	ผลตรวจวิเคราะห์เบื้องต้นโรคซิฟิลิส
17	ResultSummary_1	สรุปผลตรวจวิเคราะห์เบื้องต้น
18	Comment_1	ความคิดเห็นของแพทย์จากการตรวจวิเคราะห์เบื้องต้น
19	ResultSummaryReason_1	เหตุผลการตรวจวิเคราะห์เบื้องต้น
20	ResultTuberculosis_2	ผลตรวจสุขภาพโรคทубิโรสิส
21	ResultLeprosy_2	ผลตรวจสุขภาพโรคเรื้อน
22	ResultElephantiasis_2	ผลตรวจสุขภาพโรคเท้าช้าง
23	ResultSyphilis_2	ผลตรวจสุขภาพโรคซิฟิลิส
24	ResultDrugs_2	ผลตรวจสุขภาพสารเสพติด
25	ResultAlcoholism_2	ผลตรวจสุขภาพโรคพิษสุราเรื้อรัง
26	ResultPhysical_2	ผลตรวจสุขภาพร่างกาย
27	ResultMental_2	ผลตรวจสุขภาพทางจิต
28	ResultSummary_2	สรุปผลตรวจสุขภาพ
29	Comment_2	ความคิดเห็นของแพทย์จากการตรวจสุขภาพ
30	ResultSummaryReason_2	เหตุผลการตรวจสุขภาพ
27	ResultSummaryReason_2	เหตุผลการตรวจสุขภาพ
28	DoctorID_1	รหัสแพทย์ผู้ตรวจวิเคราะห์เบื้องต้น
29	DoctorID_2	รหัสแพทย์ผู้ตรวจสุขภาพ
30	ResultLab1_2	ผลการตรวจวิเคราะห์ทางห้องปฏิบัติการ
31	ResultLab2_2	ผลการตรวจวิเคราะห์ทางห้องปฏิบัติการ
32	ResultLab3_2	ผลการตรวจโรค Covid-19
33	ResultLab4_2	Lab ผลการตรวจโรค หากมีการเพิ่มขึ้นในอนาคต
34	ResultLab5_2	Lab ผลการตรวจโรค หากมีการเพิ่มขึ้นในอนาคต
35	ResultLab6_2	Lab ผลการตรวจโรค หากมีการเพิ่มขึ้นในอนาคต
36	ResultLab7_2	Lab ผลการตรวจโรค หากมีการเพิ่มขึ้นในอนาคต
37	ResultLab8_2	Lab ผลการตรวจโรค หากมีการเพิ่มขึ้นในอนาคต
38	ResultLab9_2	Lab ผลการตรวจโรค หากมีการเพิ่มขึ้นในอนาคต
39	ResultLab10_2	Lab ผลการตรวจโรค หากมีการเพิ่มขึ้นในอนาคต
40	Comment_2	ความคิดเห็นของแพทย์จากการตรวจสุขภาพ
41	Status	สถานะการตรวจ
42	AuditUserId	รหัสผู้บันทึกข้อมูล



ช่องทางติดต่อ-สอบถาม



กองทุนประกันสุขภาพคนต่าง
ด้าวและแรงงานต่างด้าว

- ทะเบียนผู้ประกันตน
- ส่งเงินเข้ากองทุนกลาง
- เคลม

เบอร์โทร : 02 - 5901578
02 - 5901579

E-mail : hig@health.moph.go.th



ลงทะเบียน BIO ID

เบอร์โทร : 02 - 5902875

E-mail : it.dhes@gmail.com

ติดต่อสอบถามรายละเอียดเพิ่มเติม

☎ 02 257 7119

จันทร์ - อาทิตย์ เวลา 8.00 - 17.30 น.



ประเภทบริการ

- ✓ ลงทะเบียน Provider ID และ Health ID
- ✓ การออกใบรับรองแพทย์ ใบสั่งยา / ใบสั่งแลป / ใบผลแลป
- ✓ การใช้งาน หมอพร้อม สดชื่น
- ✓ การใช้งานระบบ FDH
- ✓ การใช้งานระบบ สอน. บัดดี้
- ✓ บริการอื่นๆ

Thank you