



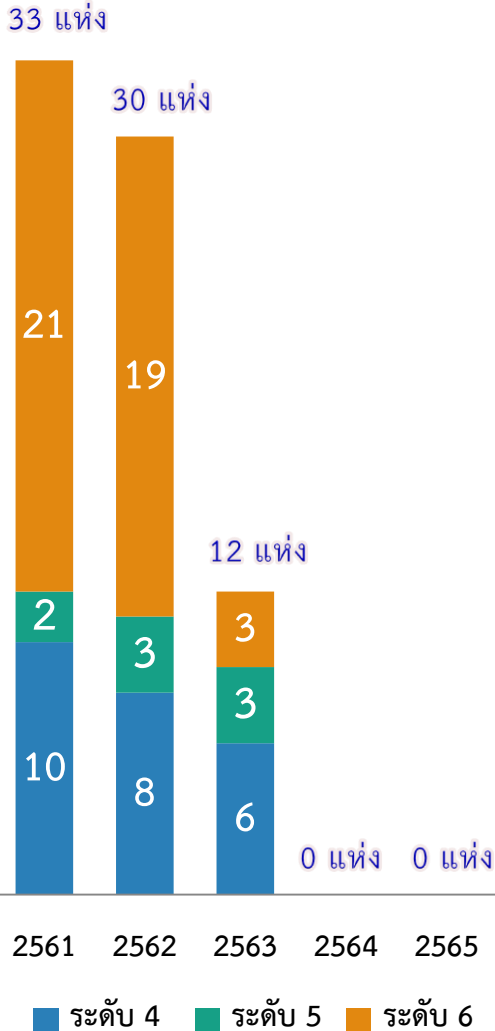
นโยบายการเงินการคลัง ระดับเขต
และการปรับเกลี่ยเงินสำหรับบริหารจัดการระดับเขต/จังหวัด
ประจำปีงบประมาณ พ.ศ. 2566 เขตสุขภาพที่ 7

นายหัสชา เน้อยทอง
นายแพทย์เชี่ยวชาญ (ด้านเวชกรรมป้องกัน)
รองประธานคณะกรรมการ CFO เขตสุขภาพที่ 7

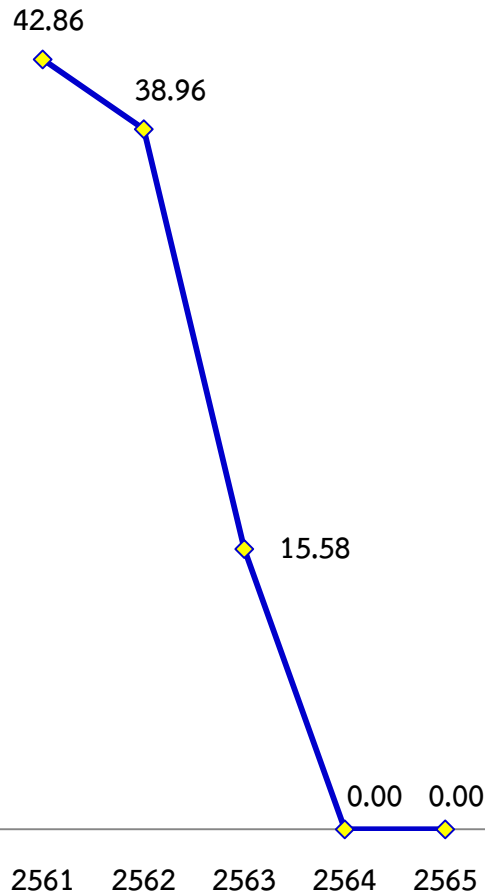


เปรียบเทียบข้อมูลหน่วยบริการที่มีผลการประเมินวิกฤติ ทางการเงิน ระดับ 4 - 7 ปีงบประมาณ 2561 - 2565

ผลการประเมินวิกฤติทางการเงิน



ร้อยละของหน่วยบริการที่ประสบ
วิกฤติทางการเงิน ระดับ 4 - 7



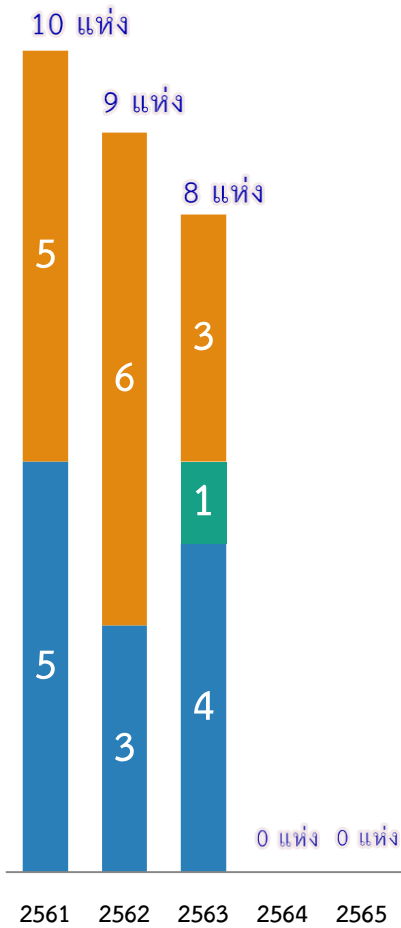
ตัวชี้วัด	เป้าหมาย	ผลการดำเนินงาน
ร้อยละของหน่วยบริการที่ประสบภาวะวิกฤติทางการเงิน ระดับ 7 (เกณฑ์กระทรวง)	ไม่เกินร้อยละ 2	ร้อยละ 0 (0 แห่ง)
ร้อยละของหน่วยบริการที่ประสบภาวะวิกฤติทางการเงิน ระดับ 6 (เกณฑ์กระทรวง)	ไม่เกินร้อยละ 4	ร้อยละ 0 (0 แห่ง)

ผ่านเกณฑ์ทุกตัวชี้วัดที่กำหนด

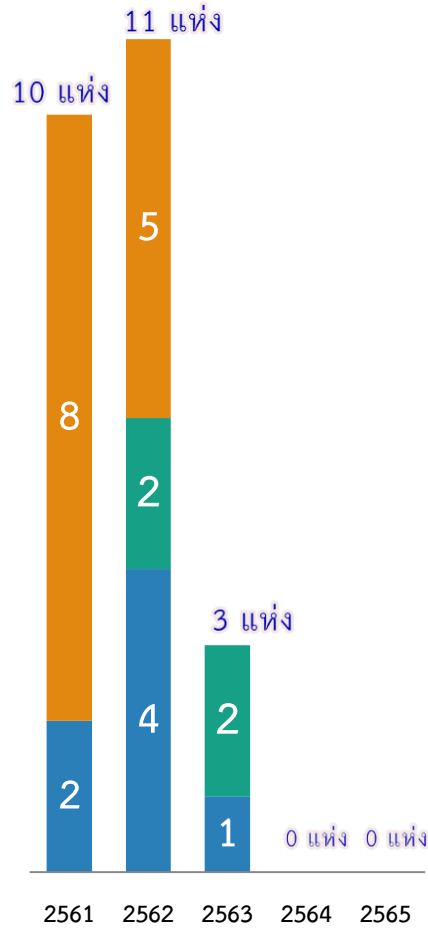


เปรียบเทียบข้อมูลหน่วยบริการที่มีผลการประเมินวิกฤติ ทางการเงิน ระดับ 4 - 7 ปีงบประมาณ 2561 - 2565

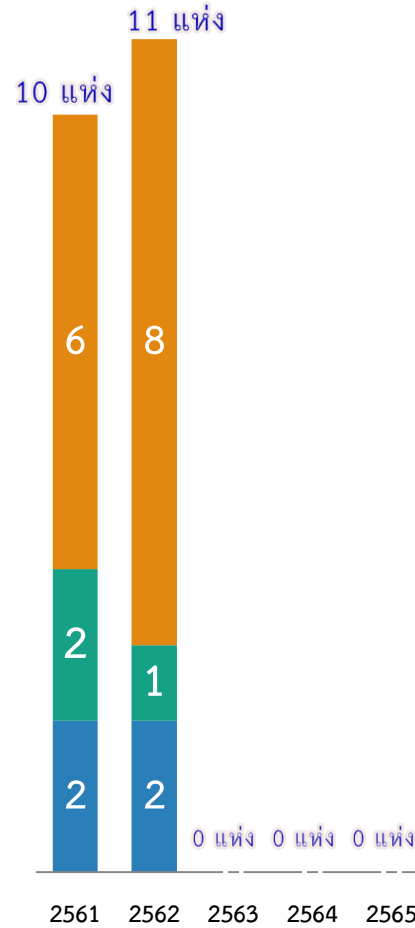
ขอนแก่น



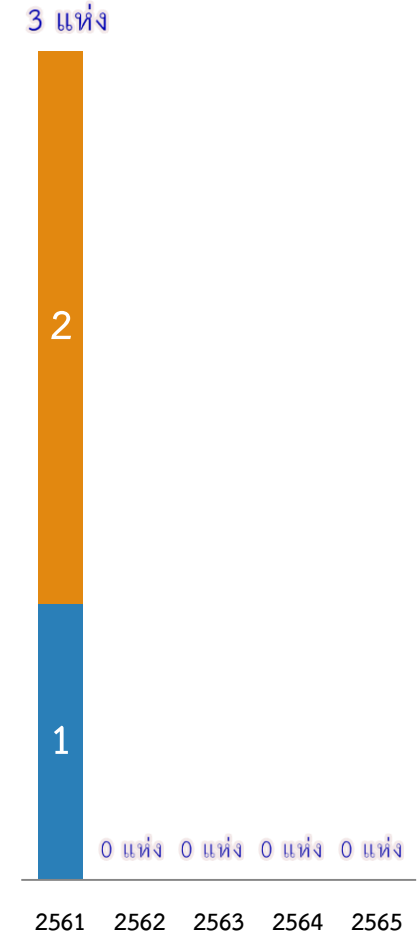
ร้อยเอ็ด



กาฬสินธุ์



มหาสารคาม



■ ระดับ 4 ■ ระดับ 5 ■ ระดับ 6

■ ระดับ 4 ■ ระดับ 5 ■ ระดับ 6

■ ระดับ 4 ■ ระดับ 5 ■ ระดับ 6

■ ระดับ 4 ■ ระดับ 5 ■ ระดับ 6



ตัวชี้วัด การบริหารจัดการด้านการเงินการคลังสุขภาพ

ปีงบประมาณ 2566

เป้าหมาย : หน่วยบริการมีความมั่นคง ทางการเงินการคลัง



ตัวชี้วัดที่ 1

หน่วยบริการที่ประสบภาวะวิกฤตทางการเงิน

ระดับ 7 ไม่เกิน ร้อยละ 2

ระดับ 6 ไม่เกิน ร้อยละ 4



ตัวชี้วัดที่ 2

หน่วยบริการที่มีศูนย์จัดเก็บรายได้มีคุณภาพ

ระดับดี ขึ้นไป

มากกว่า ร้อยละ 90

Activate Windows
Go to Settings to activate Windows.

เกณฑ์การประเมินศูนย์จัดเก็บรายได้คุณภาพ

โดยมีคะแนนเต็ม **100** คะแนน แบ่งเป็น 5 ระดับ ดังนี้

GRADE	ระดับ	ช่วงคะแนน
A	ดีมาก	91 – 100
B	ดี	81 – 90
C	ปานกลาง	61 – 80
D	พอใช้	51 – 60
F	ปรับปรุง	น้อยกว่าหรือเท่ากับ 50 คะแนน

จัดสรรเงินเพียงพอ

- ความพอเพียงของทุกกองทุน
- แผนทางการเงินที่มีคุณภาพ
- การบริหารรายได้ & ค่าใช้จ่าย

ติดตาม กำกับ

- เทียบแผนกับผล Planfin
- เกณฑ์ 7 plus efficiency
- ประเมินต้นทุนผู้ป่วยนอก & ใน
- TPS

พัฒนาระบบบัญชีบริหาร

- บัญชีลูกหนี้
- บัญชีรายได้

นโยบายการเงิน
การคลัง ปี 2566
เขตสุขภาพที่ 7

สร้างประสิทธิภาพ การบริหารจัดการ

- กระจายอำนาจให้จังหวัด
- พัฒนานวัตกรรมทางการเงิน
- พัฒนาศูนย์จัดเก็บรายได้ (4S4C)
- การจัดซื้อร่วม , ราคาอ้างอิง
Price Per Report
- Bright Spot Hospital

พัฒนาศักยภาพบริหารด้านการเงินการคลัง

จนท.ด้านบัญชี , หัวหน้างานประกันสุขภาพ , CFO
ผู้บริหารหน่วยบริการ



หลักการจัดสรรงบ OP PP IP (Basic Payment) งบ Hardship และงบค่าเสื่อม

ลำดับ	ประเด็นการพิจารณา	แนวทางเดิม ปี 2565	การปรับเกลี่ยระดับเขต		
ลำดับ	ประเด็นการพิจารณา	แนวทางเดิมปี 2565	ลำดับ	ประเด็นการพิจารณา	แนวทางเดิมปี 2565
1	การกั้นเงินสำหรับการปรับเกลี่ย	ไม่เกินร้อยละ 10 (ปี 2565 7,500 ล้านบาท 6.48%)	1)	การคำนวณวงเงินเขตสุขภาพ	วงเงินเขตสุขภาพ 3,200 ลบ. 1. อัตราคงที่เขตละ 50 ล้านบาท วงเงิน 600 ลบ. 2. สัดส่วนวงเงินที่ลดลงจาก Step & K-factor วงเงิน 520 ลบ. 3. ช่วย NWC ติดลบ ร้อยละ 40 โดยใช้ข้อมูลไตรมาส 3 ของ ปีงบประมาณ 2565 และตามสัดส่วนจำนวนรพ. F1,M2,M1 ในเขตสุขภาพ ร้อยละ 60 4. ตามสัดส่วนประชากร UC ในเขตสุขภาพ
2	การปรับเกลี่ยโดยใช้ Step ladder กองทุน OP&PP	จัดกลุ่มและให้ค่าน้ำหนักตามจำนวนประชากร 11 ชั้น	2)	แนวทางการบริหารวงเงิน	1. การปรับเกลี่ยช่วยหน่วยบริการที่ขาดสภาพคล่อง 2. การจัดบริการสาธารณสุขตามที่บริบทของเขตสุขภาพ 3. การทำ Value Based Health Care
3	การปรับเกลี่ยโดยใช้ K- factor กองทุน IP	จัดกลุ่มและให้ค่าน้ำหนักตามขนาดเตียง และประชากร 17 กลุ่ม (เตียงจริงรวมเตียง ICU จาก กบรส. POP UC 1 เม.ย.65 จากสปสช.)	3)	การปรับเกลี่ยวงเงินของเขตสุขภาพ	ทุกเขตปรับเกลี่ยวงเงินภายในได้ทุกกรณี ยกเว้น งบ Hardship พื้นที่เสี่ยงภัยและชายแดนใต้
4	การปรับลดค่าแรง	ปรับลดค่าแรงระดับ CUP (จังหวัดปรับเกลี่ย)			



เปรียบเทียบการบริหารวงเงินงบประมาณ OP IP PP (Basic Payment) ปี 2565 และปี 2566

ประมาณการรายรับก่อน Step+K ปี 2565

115,824.7076 ลบ.

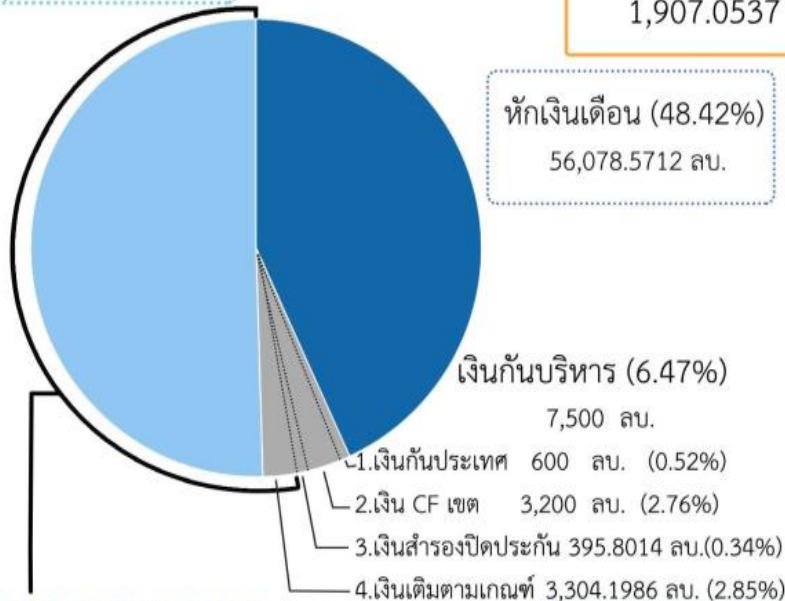
ประมาณการรายรับก่อน Step+K ปี 2566

117,731.7613 ลบ.

เงินคงเหลือเพื่อทำ Step+K (45.11%)
52,246.1364 ลบ.

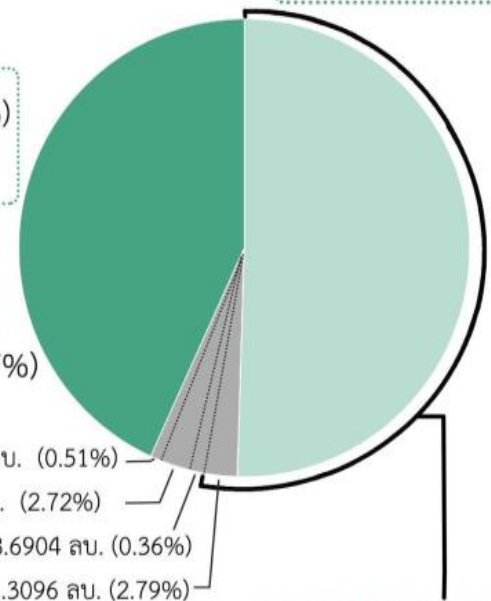
เงินคงเหลือเพื่อทำ Step+K (43.14%)
50,788.4762 ลบ.

ปี 2566 เพิ่มขึ้นจากปี 2565
1,907.0537 ลบ. (1.65%)



หักเงินเดือน (48.42%)
56,078.5712 ลบ.

หักเงินเดือน (50.49%)
59,443.2851 ลบ.



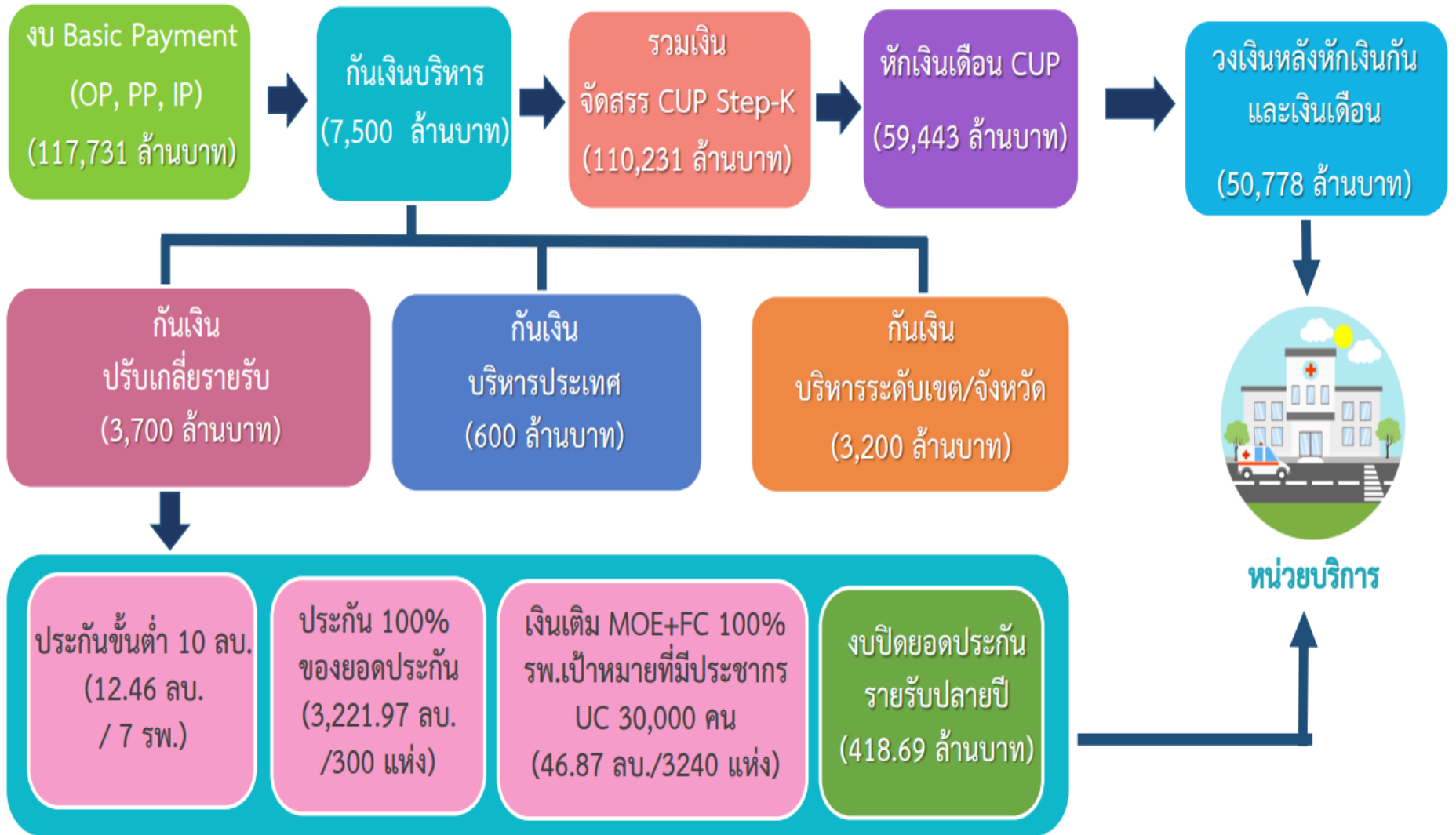
ปี 2566 ลดลง จากปี 2565
1,480.5493 ลบ. (-2.67%)

ประมาณการรายรับปี 2565
55,550.3351 ลบ. (47.96%)

ประมาณการรายรับปี 2566
54,069.7858 ลบ. (45.93%)

ประชากร 41.8738 ล้านคน ประชากรจัดสรร ลดลง 0.0282 ล้านคน (-0.07%) ประชากร 41.8456 ล้านคน

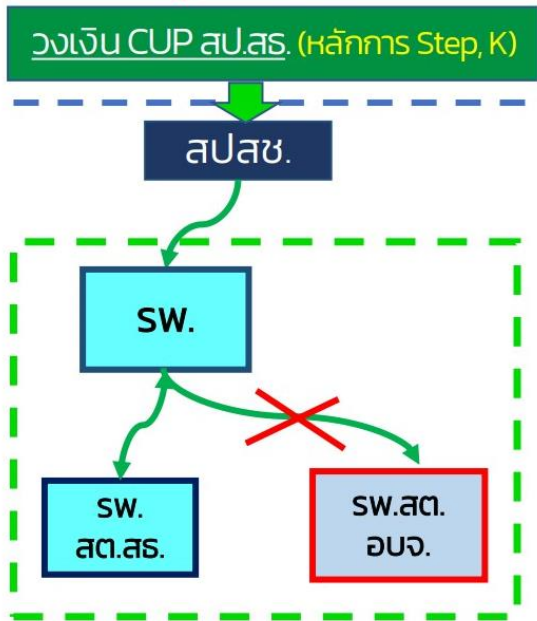
ผลการจัดสรรปี 66





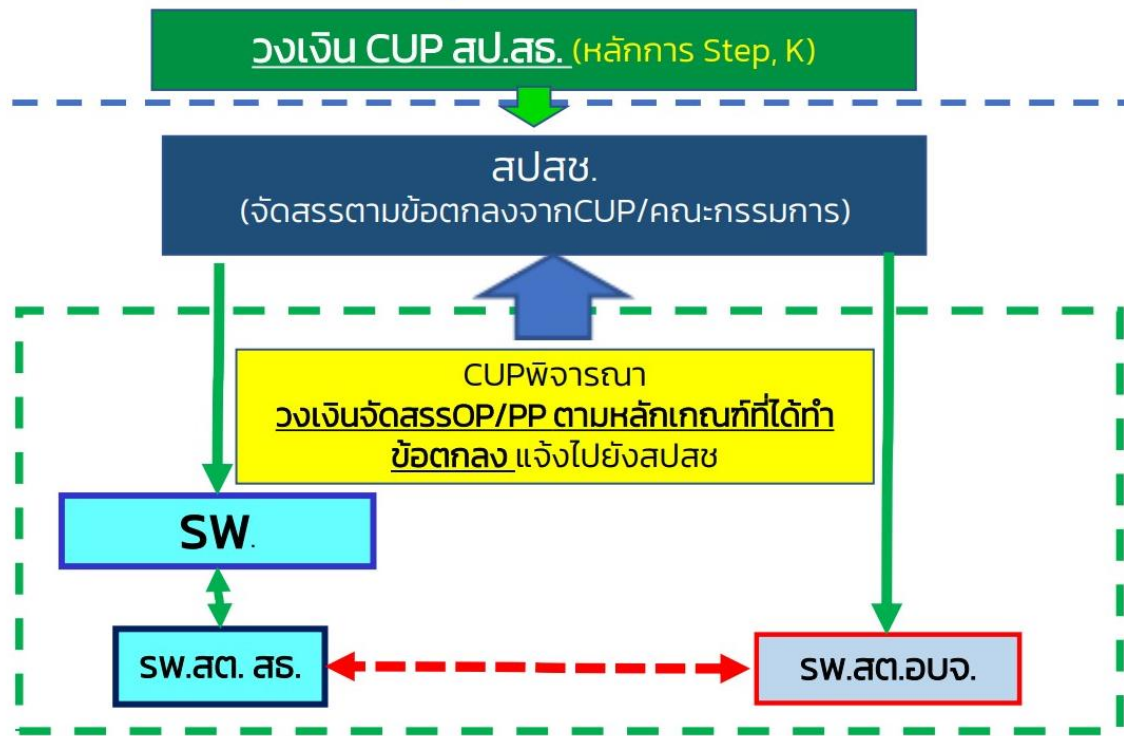
(ร่าง) รูปแบบการจัดสรรกองทุนหลักประกันสุขภาพแห่งชาติ ให้กับ สอน. / รพ.สต. ที่ถ่ายโอนไปยัง อบจ.

รูปแบบเดิม



ไม่สามารถจ่ายเงินบำรุงต่างหน่วยงานนอก
สังกัดได้ (รอคำตอบจากก.การคลัง)

รูปแบบใหม่



Activate Windows
Go to Settings to activate Windows.



โครงการสร้างเสริมสุขภาพและป้องกันโรคที่เป็นปัญหาสำคัญ ของพื้นที่ ระดับเขต/จังหวัด

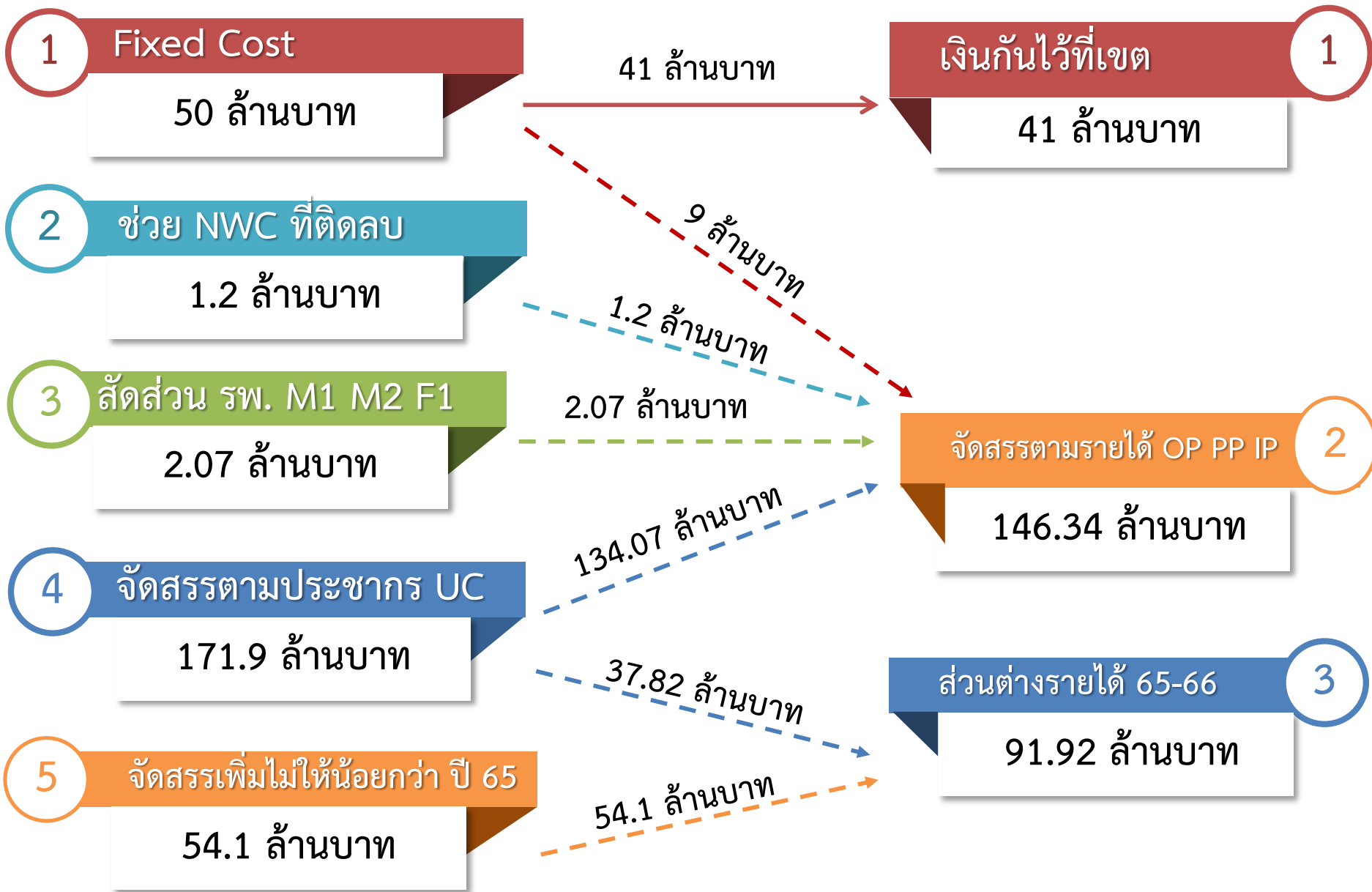
โครงการ	หน่วยงาน	Health needs	พื้นที่ดำเนินการ
1. โครงการส่งเสริมสุขภาพเด็กวัยก่อนสามขวบ ดี เก่ง มีสุข เขตสุขภาพที่ 7 (Smart Kids 4.0 Area 7) ปีงบประมาณ 2566	ศูนย์สุขภาพจิตที่ 7	1	ระดับเขต (นโยบายสำคัญ)
2. โครงการเตรียมพร้อมก่อนตั้งครรภ์และจัดทำแผนการดูแลเชิงรุกรายบุคคลสำหรับหญิงตั้งครรภ์ที่มีภาวะเสี่ยงเขตสุขภาพ 7 (Share Individual care plan)	ศูนย์อนามัยที่ 7	1	ระดับเขต (นโยบายสำคัญ)
3. โครงการป้องกัน กำจัด ปัญหาพยาธิใบไม้ตับและมะเร็งท่อน้ำดี เขตบริการสุขภาพที่ 7	สคร. 7 ขอนแก่น	4	ระดับเขต (นโยบายสำคัญ)
4. โครงการให้คำปรึกษาแนะนำการป้องกันและการจัดการตั้งครรภ์ในวัยรุ่นและการตั้งครรภ์ที่ไม่พึงประสงค์ การวางแผนครอบครัวอนามัยเจริญพันธ์ เขต 7 ปี 2566	Healthnet	1	ระดับเขต (นำร่องบริการ)
5. โครงการส่งเสริมสุขภาพพระสงฆ์ เขตสุขภาพที่ 7 ปี 2566	Healthnet	3	ระดับเขต (นำร่องบริการ)
6. โครงการส่งเสริมสมรรถนะผู้สูงอายุ เขตสุขภาพที่ 7	วสส.ขอนแก่น	3	ระดับเขต (นำร่องบริการ)
7. โครงการส่งเสริมทักษะและติดตามเฝ้าระวังแก้ไขปัญหาพฤติกรรมและอารมณ์ของวัยรุ่น	รร.แก่นนครวิทยาลัย	5	ระดับเขต (นำร่องบริการ)



ผลรวมวงเงินระดับเขตที่ได้รับจัดสรรตามหลักเกณฑ์กลางของ สป.สร. และวงเงินกันระดับเขต/จังหวัด ที่แต่ละเขตต้องปรับเกลี่ย

ผลการจัดสรร Step ladder และถ่วงน้ำหนักค่าK ตามเกณฑ์กลางประเทศ		เงินระดับเขตเพื่อปรับเกลี่ย	
รายการ	จำนวนเงิน	เขต	เงินระดับเขต
OP Step ladder	4,558,982,038.22	01	250,679,163
PP Step ladder	869,965,250.18	02	225,615,295
ประมาณการ IP ในเขตปรับค่าK	3,818,943,636.47	03	152,736,983
ประมาณการ IP นอกเขต	188,495,362.56	04	228,469,882
ประมาณการ IP NB ป่วย/นน.<1,500g	92,528,071.20	05	336,983,326
ประมาณการ IP NB ป่วย มีหัตถการราคาแพง	6,838,257.60	06	389,287,346
รวมประมาณการก่อนปรับลดค่าแรง	9,535,752,616.23	07	279,270,261
ปรับลดค่าแรง	4,624,172,500.00	08	279,872,544
รวมประมาณการหลังปรับลดค่าแรง	4,911,580,116.23	09	359,213,177
เงินเติมตามเกณฑ์ สป.สร.	85,642,466.84	10	208,568,659
รวมประมาณการหลังปรับลดค่าแรงรวมเงินเติมฯ	4,997,222,583.07	11	229,612,731
		12	259,690,633
		รวม	3,200,000,000

แนวทางปรับเกลี่ยเงินระดับเขต วงเงิน 279,270,261 บาท



สรุปวงเงินเพื่อปรับเกลี่ยเงินระดับเขต วงเงิน 279,270,261 บาท (รายจังหวัด)

รายการ	ขอนแก่น	มหาสารคาม	ร้อยเอ็ด	กาฬสินธุ์	เขต 7
1. ส่วนต่างรายได้ 65 - 66	57,534,814.67	30,525,499.89	20,163,731.92	44,989,510.32	153,213,556.80
สัดส่วน	37.55	19.92	13.16	29.36	100.00
[1] จัดสรรส่วนต่างรายได้ 65 - 66	34,520,888.80	18,315,299.93	12,098,239.15	26,993,706.19	91,928,134.08
2. จัดสรรตามรายได้ OP PP IP ปี 66	1,875,402,440.09	845,489,778.76	1,244,930,341.02	1,031,400,023.20	4,997,222,583.07
สัดส่วน	37.53	16.92	24.91	20.64	100.00
[2] จัดสรรตามรายได้ OP PP IP ปี 66	54,920,583.85	24,759,908.22	36,457,402.28	30,204,232.57	146,342,126.92
[3] = [1] + [2] รวมวงเงินเพื่อปรับเกลี่ยรายจังหวัด	89,441,472.65	43,075,208.15	48,555,641.44	57,197,938.76	238,270,261.00
[4] เงินกันระดับเขต					41,000,000.00
คิดเป็นร้อยละ					14.68%
[5] = [3] + [4] รวมวงเงินทั้งสิ้น					279,270,261.00

แนวทางการปรับเกลี่ยเงินที่กั้นไว้บริหารจัดการระดับเขต วงเงิน 41 ล้านบาท

1 Bright Spot Hospital

10 ล้านบาท

2 พัฒนาสถานบริการ ตามนโยบาย EMS

10 ล้านบาท

3 โครงการ OV&CCA



ขอขอบคุณและสวัสดี

