



บริษัท เทคโนโลยีโซลูชั่น จำกัด



กองเศรษฐกิจสุขภาพและหลักประกันสุขภาพ



สำนักงานปลัดกระทรวงสาธารณสุข

Division of Health Economics and Health Security

คู่มือการใช้งานสำหรับผู้ใช้ระบบ  
ระดับสำนักงานเขตสุขภาพ  
(User Manual)

โครงการพัฒนาระบบสารสนเทศด้านการเงินการคลัง  
หน่วยบริการ สังกัดสำนักงานปลัดกระทรวงสาธารณสุข

สัญญาเลขที่ 10/2563 ลงวันที่ 30 กันยายน 2563

	<p>โครงการพัฒนาระบบสารสนเทศด้านการเงินการคลังหน่วยบริการ สังกัดสำนักงานปลัดกระทรวงสาธารณสุข</p>	
---	---	---

ชื่อโครงการ	โครงการพัฒนาระบบสารสนเทศด้านการเงินการคลังหน่วยบริการ สังกัดสำนักงานปลัดกระทรวงสาธารณสุข
สัญญาเลขที่	10/2563 ลงวันที่ 30 กันยายน 2563
รหัสโครงการ	T202009NW10M-OPS-BIGDATA-10-2563
ชื่อเอกสาร	คู่มือการใช้งานสำหรับผู้ใช้ระบบ ระดับสำนักงานเขตสุขภาพ (User Manual)
Version เอกสาร	1.0
Confidentiality Level	Internal used

### จัดทำโดย

ชื่อ-นามสกุล	ตำแหน่ง	วันที่
กังสताल หาญเชิงชัย	นักวิเคราะห์และออกแบบระบบ	11 มิถุนายน 2564

### ตรวจสอบโดย

ชื่อ-นามสกุล	ตำแหน่ง	วันที่
รัชวิชา รอบจังหวัด	ผู้จัดการโครงการ	21 มิถุนายน 2564

### อนุมัติโดย

ชื่อ-นามสกุล	ตำแหน่ง	วันที่



โครงการพัฒนาระบบสารสนเทศด้านการเงินการคลังหน่วยบริการ  
สังกัดสำนักงานปลัดกระทรวงสาธารณสุข



## ประวัติการปรับปรุงเอกสาร

เวอร์ชัน	วันที่	โดย	รายละเอียด	เอกสารอ้างอิง
1.0	11 มิถุนายน 2564	กังสดาล ห.	เขียนเป็นครั้งแรก	

หมายเหตุ: เอกสารสามารถปรับเปลี่ยนได้ภายหลังตามความเหมาะสม



## สารบัญ

	หน้า
<b>บทที่ 1 การเข้าใช้งานระบบ.....</b>	<b>1-1</b>
1.1 การเข้าใช้งานระบบ.....	1-1
1.2 ข้อมูลผู้ใช้งานระบบ.....	1-4
1.2.1 แก้ไขข้อมูลส่วนตัว.....	1-5
1.2.2 เปลี่ยนรหัสผ่าน.....	1-6
1.2.3 ออกจากระบบ.....	1-7
<b>บทที่ 2 พิจารณาแผนทางการเงิน.....</b>	<b>2-1</b>
2.1 เห็นชอบแผนทางการเงิน.....	2-1
<b>บทที่ 3 รายงาน.....</b>	<b>3-1</b>
3.1 การเรียกดูรายงานผ่านระบบ.....	3-1
3.1.1 ข้อมูลงบการเงิน.....	3-1
3.1.2 ข้อมูลแผนทางการเงิน.....	3-6
3.2 การเรียกดูรายงานผ่าน superset.....	3-11
3.2.1 รายงานสรุปผลการประเมินการเปรียบเทียบของแผนประมาณการและผลการดำเนินงาน.....	3-15
3.2.2 รายงานสรุปผลการประเมินประสิทธิภาพทางการเงิน (7 PLUS).....	3-18
3.2.3 รายงานสรุปผลการประเมินวิกฤติการเงินระดับ 7 (RISK SCORING).....	3-21
3.2.4 รายงานสรุปผลการวิเคราะห์ต้นทุนแบบ QUICK METHOD.....	3-23




## บทที่ 1

### การเข้าใช้งานระบบ

#### 1.1 การเข้าใช้งานระบบสารสนเทศด้านการเงินการคลังหน่วยบริการ สังกัดสำนักงานปลัดกระทรวงสาธารณสุข

เจ้าหน้าที่จะมีชื่อผู้ใช้ (Username) และรหัสผ่าน (Password) ในการเข้าใช้งานระบบอยู่แล้ว โดยขั้นตอนการเข้าใช้ระบบ มีดังนี้

1. ผู้ใช้งาน เข้าใช้งานระบบโดยทำการเปิดหน้าเว็บเบราว์เซอร์ขึ้นมา ซึ่งเว็บเบราว์เซอร์ที่แนะนำ คือ Google Chrome
2. จากนั้นทำการกรอก URL โดยระบุ ดังนี้ <http://dhesdw.moph.go.th/fin/login> และกดปุ่ม Enter ที่แป้นพิมพ์
3. จะปรากฏหน้าจอเข้าสู่ระบบ ดังรูป



รูปที่ 1: หน้าจอเข้าสู่ระบบ

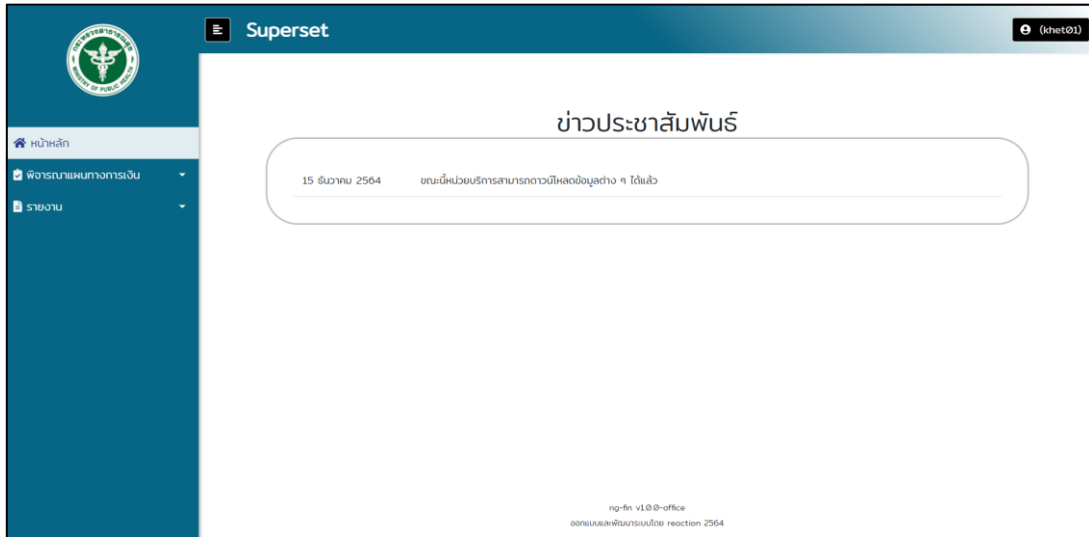
4. ทำการระบุชื่อผู้ใช้ (Username) และรหัสผ่าน (Password) จากนั้นคลิกปุ่ม “เข้าสู่ระบบ” เพื่อเข้าใช้ระบบ



โครงการพัฒนาระบบสารสนเทศด้านการเงินการคลังหน่วยบริการ  
สังกัดสำนักงานปลัดกระทรวงสาธารณสุข



5. หากระบุชื่อผู้ใช้และรหัสผ่านถูกต้อง ระบบจะอนุญาตให้เข้าใช้งานระบบ และจะแสดงหน้าจอหลักของระบบ ดังรูป

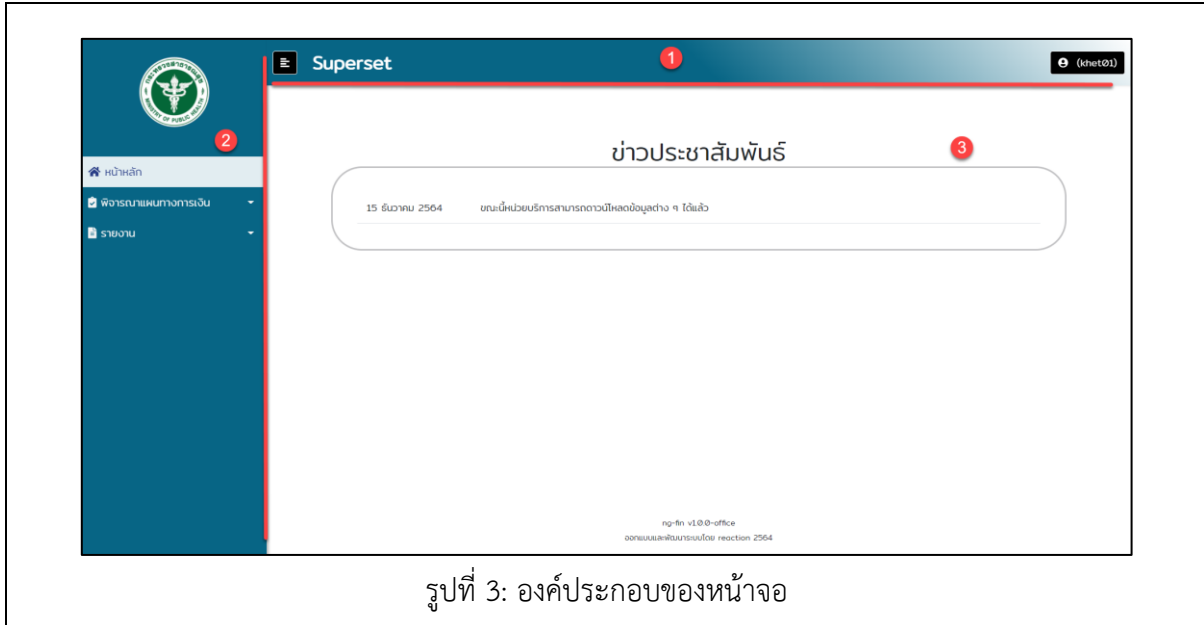


รูปที่ 2: หน้าจอหลักของระบบ



## องค์ประกอบของหน้าจอ

องค์ประกอบของหน้าจอแบ่งออกเป็น 3 ส่วน ดังรูป



รูปที่ 3: องค์ประกอบของหน้าจอ

(1) ส่วนหัวของหน้าจอ

- ไอคอน “Superset” เมื่อคลิกจะลิงค์ไปสู่เว็บไซต์ <https://dw-dhes.moph.go.th/login/>
- ชื่อหน่วยงานที่เข้าสู่ระบบ คือ ปุ่มจัดเก็บข้อมูลผู้ใช้งานระบบ

(2) ส่วนเมนูต่างๆของระบบ ซึ่งแต่ละกลุ่มสิทธิ์ของผู้ใช้จะเข้าถึงเมนูได้ไม่เท่ากัน

(3) ส่วนเนื้อหา เนื้อหาจะเปลี่ยนไปตามเมนูที่เลือก



## 1.2 ข้อมูลผู้ใช้งานระบบ

เป็นส่วนที่แสดงข้อมูลเบื้องต้นของผู้ใช้งานระบบ โดยผู้ใช้งานระบบสามารถปรับปรุงข้อมูลของตนเองได้  
ขั้นตอนการทำงาน

1. คลิกที่ชื่อหน่วยงานที่มุมขวามือบน ดังรูป

รูปที่ 4: หน้าจอหลักของระบบ

2. เมื่อคลิกที่ชื่อหน่วยงาน ระบบจะปรากฏเมนูย่อย ดังนี้

- แก้ไขข้อมูลส่วนตัว
- เปลี่ยนรหัสผ่าน
- ออกจากระบบ

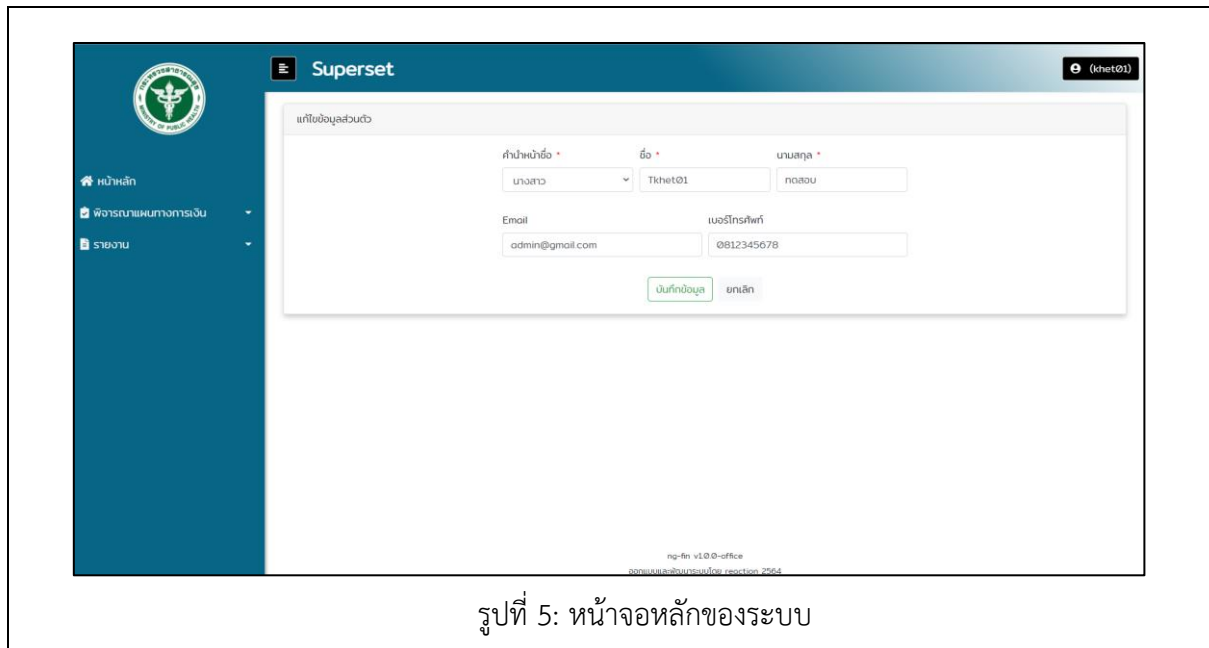




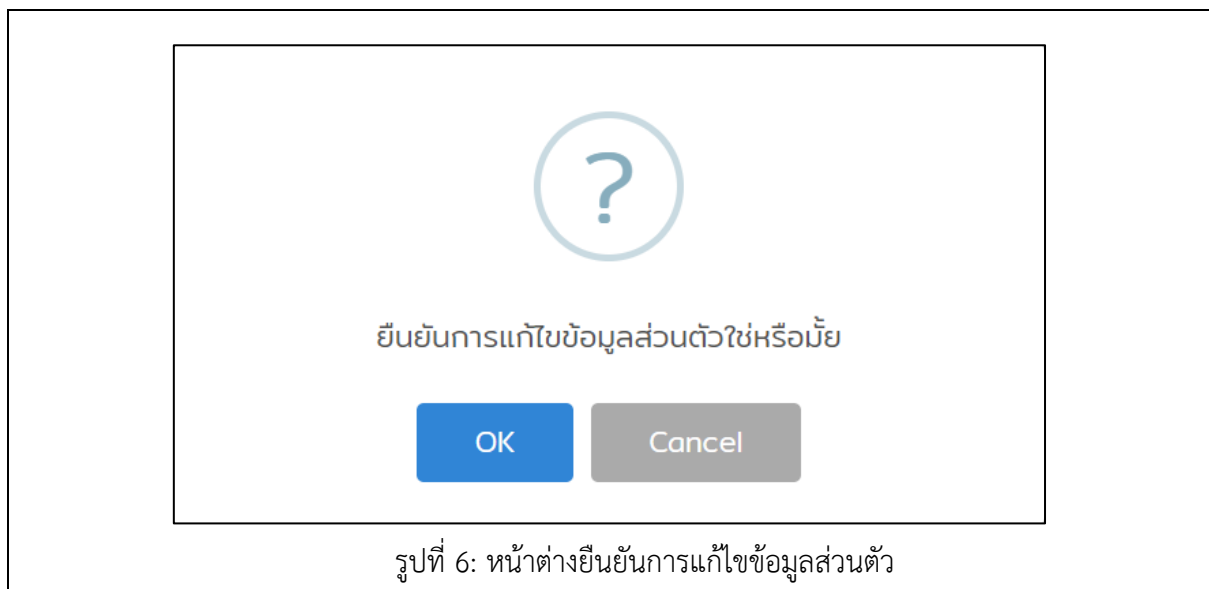
## 1.2.1 แก้ไขข้อมูลส่วนตัว

### ขั้นตอนการทำงาน

1. เมื่อคลิกเมนู แก้ไขข้อมูลส่วนตัวจะปรากฏหน้าจอ ดังรูป



2. เมื่อแก้ไขข้อมูลเรียบร้อยแล้วคลิกที่ปุ่ม “บันทึก” ระบบแสดงหน้าต่างยืนยันการแก้ไขข้อมูลส่วนตัว ดังรูป



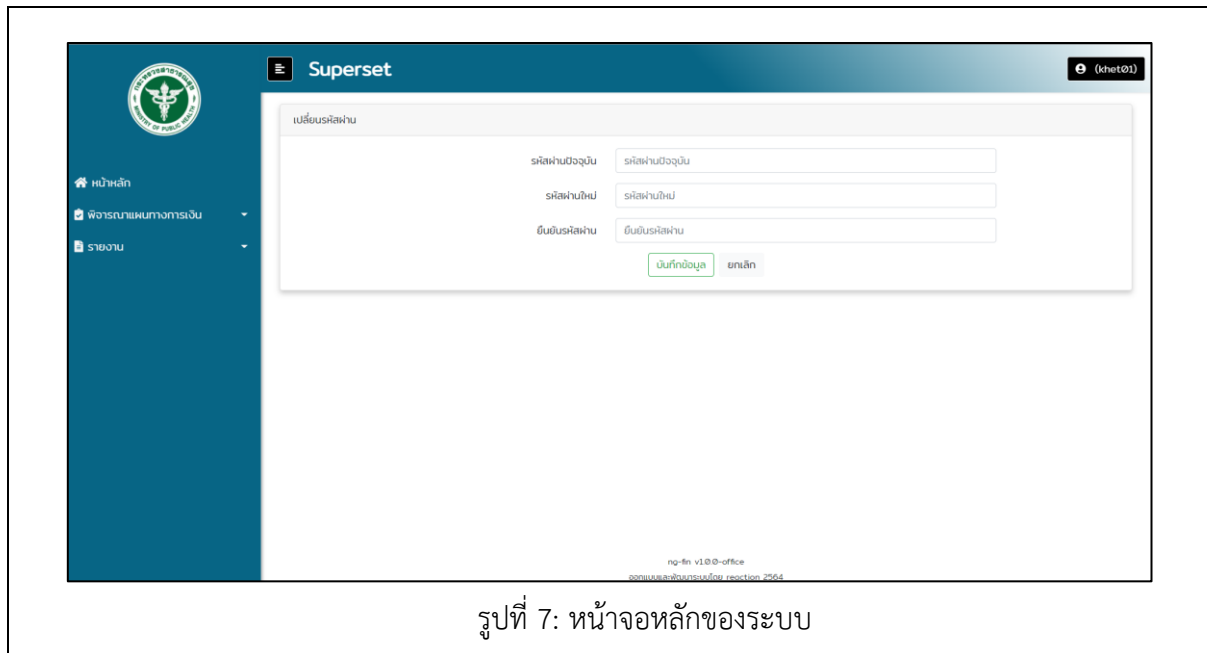
3. หากยืนยันการแก้ไขข้อมูลให้คลิกที่ปุ่ม “OK” ระบบจะทำการบันทึกข้อมูล



## 1.2.2 เปลี่ยนรหัสผ่าน

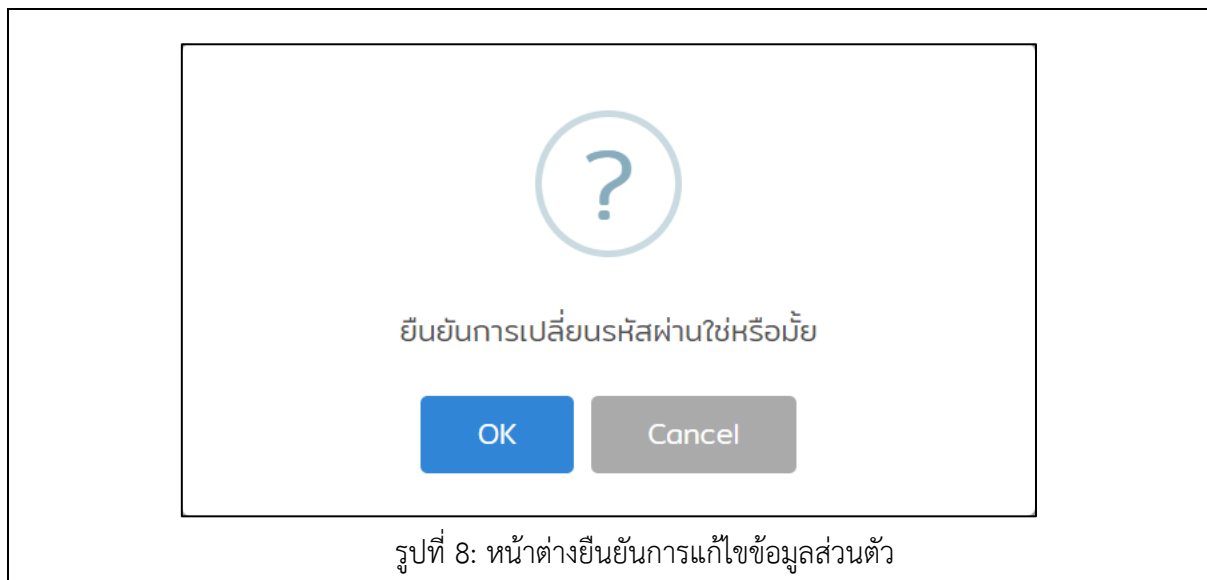
### ขั้นตอนการทำงาน

1. เมื่อคลิกเมนู เปลี่ยนรหัสผ่านจะปรากฏหน้าจอ ดังรูป



รูปที่ 7: หน้าจอหลักของระบบ

2. เมื่อเปลี่ยนรหัสผ่านเรียบร้อยแล้วคลิกที่ปุ่ม “บันทึก” ระบบจะหน้าต่างยืนยันการเปลี่ยนรหัสผ่าน ดังรูป



รูปที่ 8: หน้าต่างยืนยันการแก้ไขข้อมูลส่วนตัว


3. หากยืนยันการเปลี่ยนรหัสผ่านให้คลิกที่ปุ่ม “OK” ระบบจะทำการบันทึกข้อมูล



### 1.2.3 ออกจากระบบ

#### ขั้นตอนการทำงาน

1. เมื่อคลิกเมนูออกจากระบบ ระบบจะทำการออกจากระบบทันทีและจะปรากฏหน้าจอเข้าสู่ระบบ ดังรูป



รูปที่ 9: หน้าจอเข้าสู่ระบบ



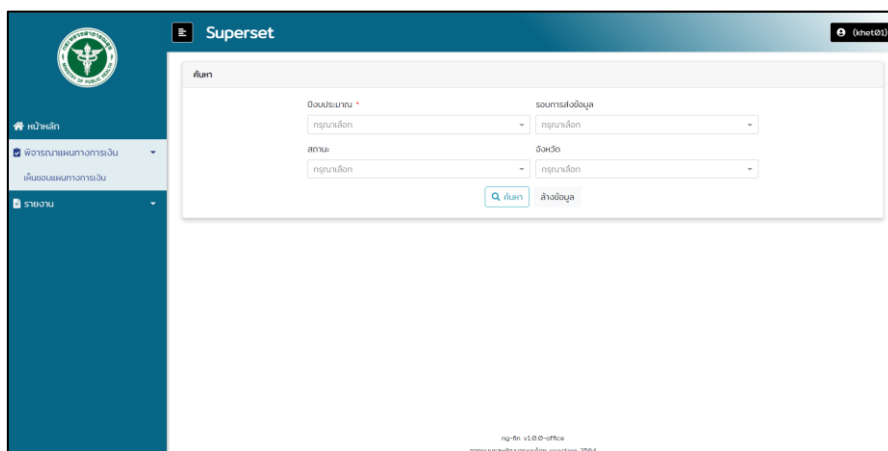
## บทที่ 2

### พิจารณาแผนทางการเงิน

#### 2.1 เห็นชอบแผนทางการเงิน

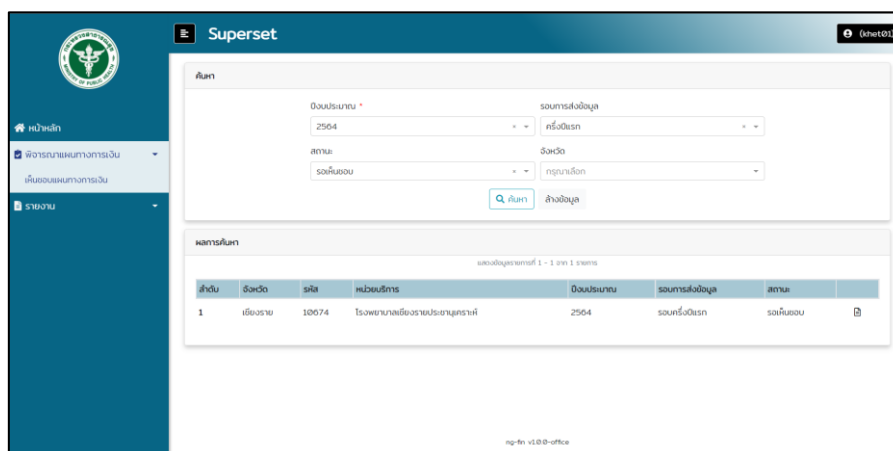
##### ขั้นตอนการทำงาน

1. ไปที่แถบเมนู พิจารณาแผนทางการเงิน > เห็นชอบแผนทางการเงิน จะปรากฏหน้าจอ



รูปที่ 10: หน้าจอการตรวจสอบและอนุมัติแผนทางการเงิน

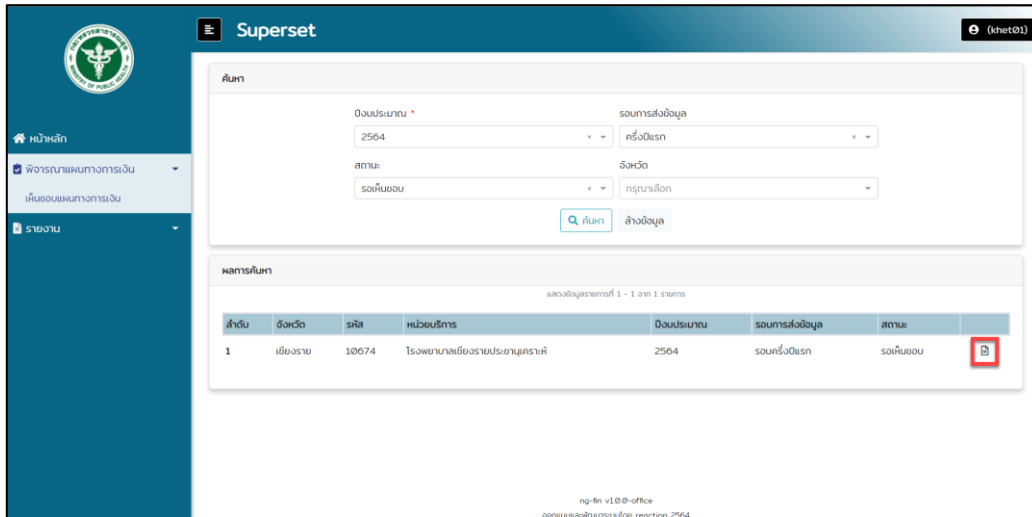
2. ระบุเงื่อนไขที่ต้องการค้นหา ได้แก่ “ปีงบประมาณ”, “รอบการส่งข้อมูล”, “สถานะ” และ “จังหวัด” แล้วคลิกปุ่ม “ค้นหา”



รูปที่ 11: หน้าจอแสดงการระบุเงื่อนไขที่ต้องการค้นหา



3. หากข้อมูลมีสถานะ “รอเห็นชอบ” จะต้องคลิกไอคอน “📄” เพื่อตรวจสอบแผนทางการเงินของแต่ละสถานพยาบาล ดังรูป



รูปที่ 12: หน้าจอผลลัพธ์ของการค้นหา

The screenshot shows the financial plan table for the selected unit. The table has columns for 'ผลการดำเนินงานปี' (Performance Year) and 'รายได้' (Revenue).

	ผลการดำเนินงานปี 2560	ผลการดำเนินงานปี 2561	ผลการดำเนินงานปี 2562	ผลการดำเนินงานปี 2563	ประมาณการปี 2564 รอบครึ่งปีหลัง (ข้อมูลหน่วยบริการ)	ร้อยละการเพิ่มรายได้ (คิดจากปีก่อน)
รายได้ UC	3,325,940,824.05	18,244,358,931.18	14,346,858,571.74	21,516,272,137.25	105,351,223.09	99.52 %
รายได้จาก EMS	458,908,248.16	12,465,503.70	5,052.00	18,757,488.50	0.00	100.00 %
รายได้ทำรณำเภอดันสิงถัด	1,299,148,055.70	52,728,397.00	67,871,946.46	99,913,960.00	0.00	100.00 %
รายได้ทำรณำเภอดำยรณำภักษิกลำง	349,791,488.85	2,617,832,289.70	647,990,893.15	2,617,956,188.10	1,142,013.38	99.99 %
รายได้ประกำรกำรส่งกำร	13,826,327.28	1,711,093,241.80	1,416,003,700.90	3,035,059,447.50	6,162,650.56	99.80 %
รายได้ระจงกำรกำรกำรกำร	1,255,509,310.55	159,690,927.45	849,424,808.55	58,019,821.70	0.00	100.00 %
รายได้ทำรณำแะบรืกำรอื่น ๆ	403,298,463.75	3,098,767,000.10	19,585,251.50	1,936,326,445.00	51,703.05	100.00 %
รายได้ระจงกำรกำรกำรกำร	450,122,454.68	3,121,790,503.90	2,444,287,535.85	3,745,265,454.40	0.00	100.00 %
รายได้อื่น	13,853,324.28	8,352,646,148.43	513,633,679.57	1,390,790,206.00	0.00	100.00 %

รูปที่ 13: หน้าจอข้อมูลแผนทางการเงิน



4. ข้อมูลแผนทางการเงินที่ต้องตรวจสอบมีทั้งหมด 3 ส่วน ได้แก่ แผนรายได้ค่าใช้จ่าย แผนค่าใช้จ่าย และแผนรายได้ ดังรูป

รูปที่ 14: หน้าจอแสดงการเลือกกรอกข้อมูล

	ผลการดำเนินงานปี 2560	ผลการดำเนินงานปี 2561	ผลการดำเนินงานปี 2562	ผลการดำเนินงานปี 2563	ปรมาณการปี 2564 รอบครึ่งปีหลัง (ข้อมูลหน่วยบริการ)	ร้อยละการเพิ่มรายได้ สดค่าใช้จ่าย (%)
รายได้ UC	3,325,940,824.05	18,244,358,931.18	14,346,858,571.74	21,516,272,137.25	105,351,223.09	99.52 %
รายได้จาก EMS	458,908,248.16	12,465,503.70	5,052.00	18,757,488.50	0.00	100.00 %
รายได้รักษานาวิกชั้นเสด็จ	1,299,148,055.70	52,728,397.00	67,871,946.46	99,913,960.00	0.00	100.00 %
รายได้รักษานาวิกชั้นรองกรมบัญชาตกลาง	349,791,488.85	2,617,832,289.70	647,990,893.15	2,617,956,186.10	1,142,013.38	99.96 %
รายได้ประกันสังคม	13,826,327.28	1,711,093,241.80	1,416,003,700.90	3,035,059,447.50	6,162,650.56	99.80 %
รายได้แรงงานต่างด้าว	1,255,509,310.55	159,690,927.45	849,424,808.55	58,019,821.70	0.00	100.00 %
รายได้รักษานาวิกชั้นบริการอื่น ๆ	403,298,463.75	3,098,767,060.10	19,585,251.50	1,936,326,445.00	51,703.05	100.00 %
รายได้เงินประมาณเงินบุคลากร	450,122,454.68	3,121,798,503.90	2,444,287,535.85	3,745,265,454.40	0.00	100.00 %
รายได้อื่น	13,853,324.28	8,352,646,148.43	513,633,679.57	1,390,790,206.00	0.00	100.00 %

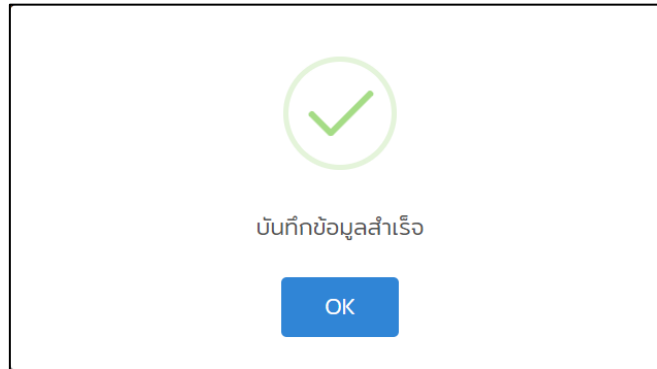
5. เมื่อตรวจสอบข้อมูลครบทั้ง 3 ส่วน เสร็จสิ้น ให้พิจารณาเลือกสถานการณ์พิจารณา และระบุความคิดเห็น จากนั้นคลิกปุ่ม “บันทึกข้อมูล” ดังรูป

รูปที่ 15: หน้าจอแสดงปุ่มบันทึกข้อมูล และปุ่มย้อนกลับ

หมายเหตุ หากสถานการณ์พิจารณา คือ “เห็นชอบ” สถานะจะถูกเปลี่ยนเป็น “เสร็จสิ้น” และข้อมูลจะถูกบันทึกลงฐานข้อมูล หากสถานการณ์พิจารณา คือ “ส่งกลับไปแก้ไข” สถานะจะถูกเปลี่ยนเป็น “ส่งกลับไปแก้ไข” และทางโรงพยาบาลจะต้องนำข้อมูลแผนทางการเงินใหม่อีกครั้ง



6. เมื่อคลิกปุ่มบันทึกข้อมูลระบบจะแสดงหน้าต่างแสดงข้อความ “บันทึกข้อมูลสำเร็จ” ให้คลิกปุ่ม “OK” ดังรูป



รูปที่ 16: หน้าจอแสดงข้อความบันทึกข้อมูลสำเร็จ



## บทที่ 3

### รายงาน

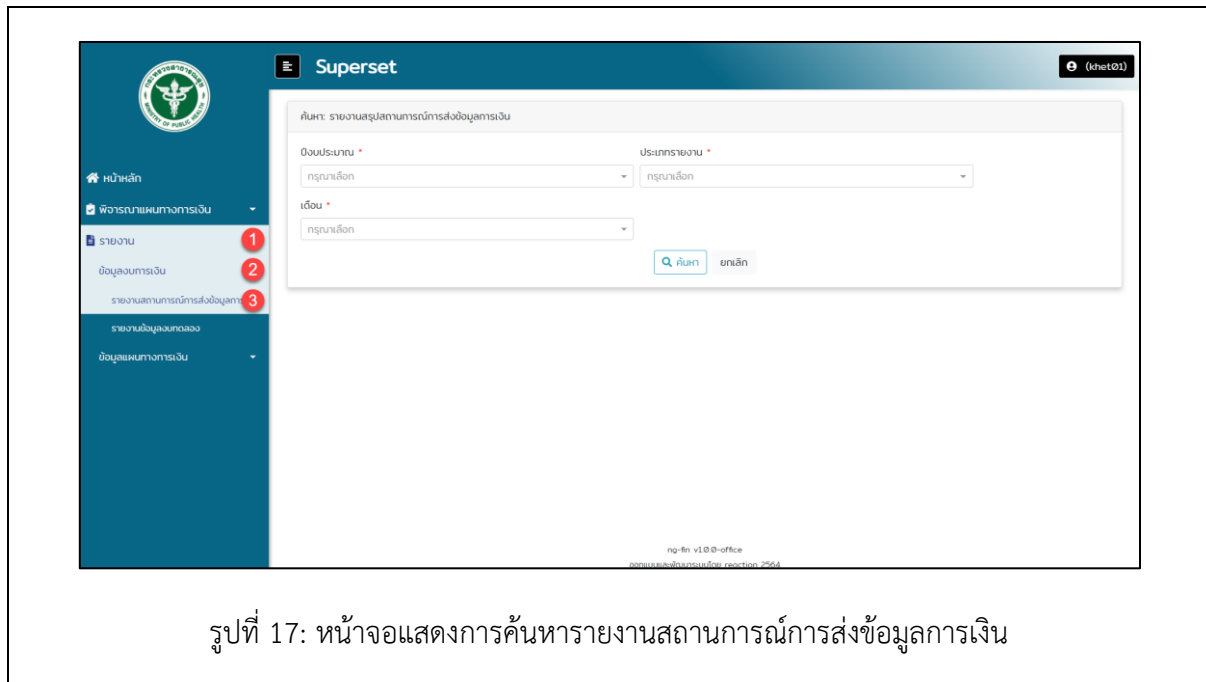
#### 3.1 การเรียกดูรายงานผ่านระบบ

##### 3.1.1 ข้อมูลงบการเงิน

##### 3.1.1.1 รายงานสถานการณ์การส่งข้อมูลการเงิน

##### ขั้นตอนการทำงาน

1. ไปที่แถบเมนู รายงาน > ข้อมูลงบการเงิน > รายงานสถานการณ์การส่งข้อมูลการเงิน จะปรากฏหน้าจอ

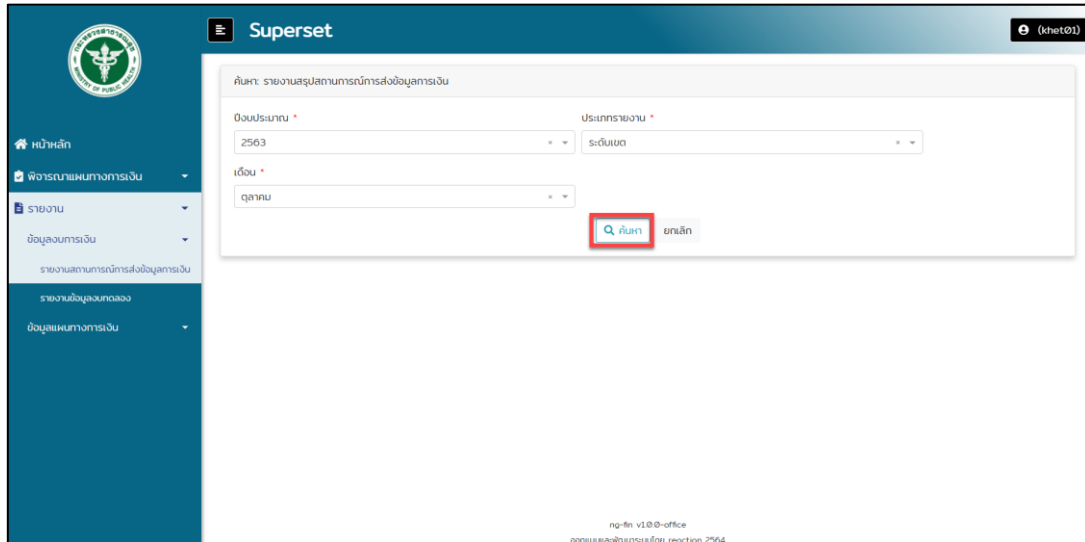


รูปที่ 17: หน้าจอแสดงการค้นหารายงานสถานการณ์การส่งข้อมูลการเงิน



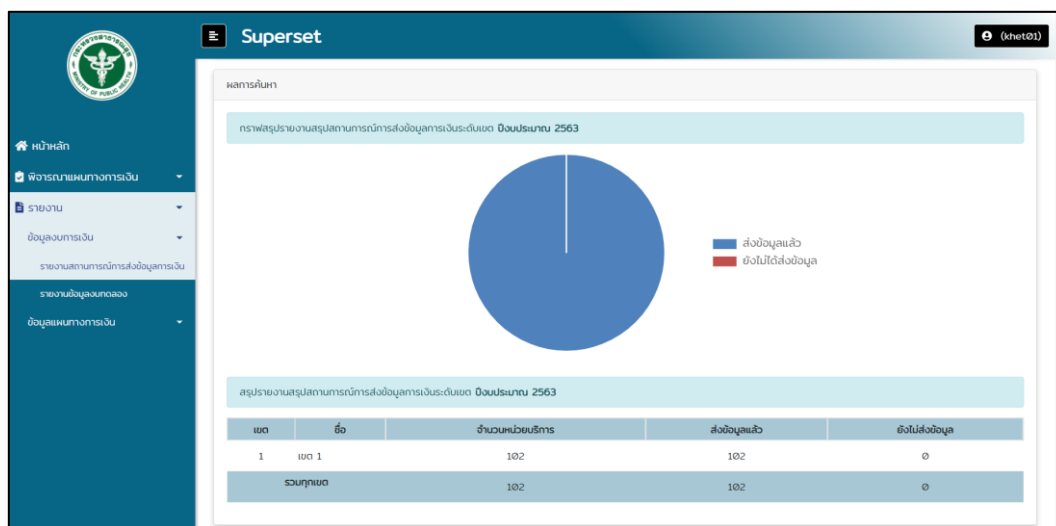


- ระบุเงื่อนไขที่ต้องการค้นหา ได้แก่ “ปีงบประมาณ” , “ประเภทรายงาน” และ “เดือน” แล้วคลิกปุ่ม “ค้นหา” ดังรูป



รูปที่ 18: หน้าจอแสดงการระบุข้อมูล

- เมื่อคลิกปุ่ม “ค้นหา” หน้าจอจะปรากฏรายละเอียดของข้อมูลตามที่ระบุ ดังรูป



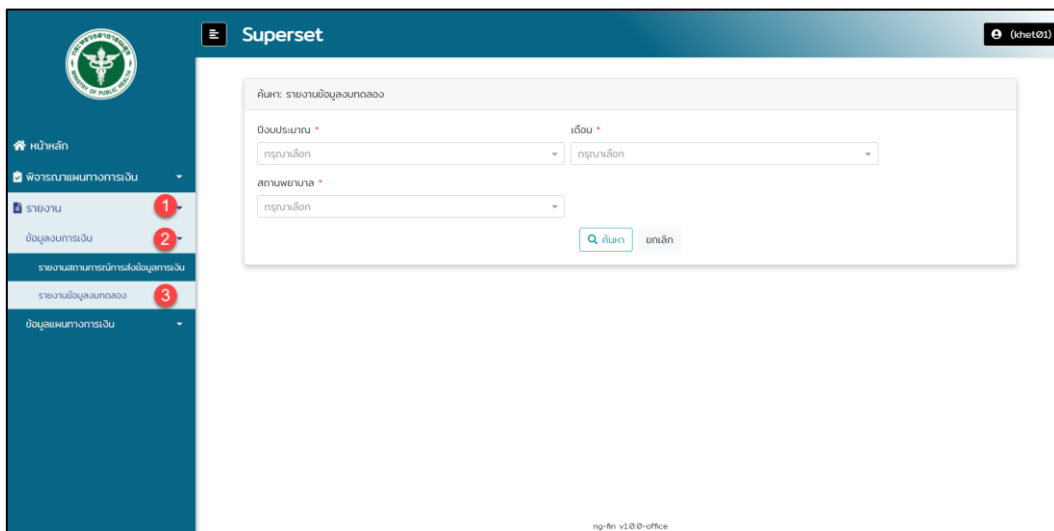
รูปที่ 19: หน้าจอแสดงข้อมูล



### 3.1.1.2 รายงานข้อมูลงบทดลอง

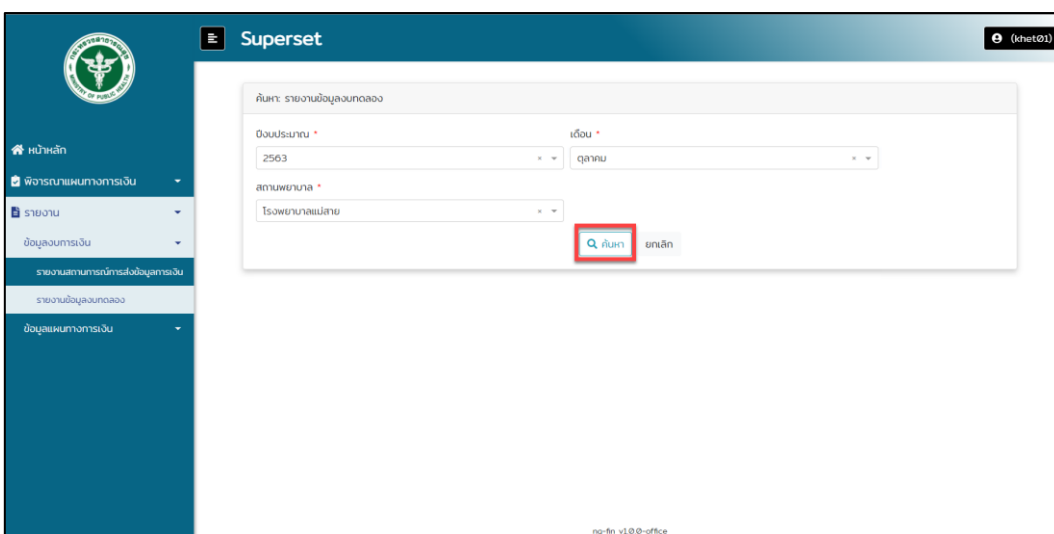
#### ขั้นตอนการทำงาน

1. ไปที่แถบเมนู รายงาน > ข้อมูลงบการเงิน > รายงานข้อมูลงบทดลอง จะปรากฏหน้าจอ



รูปที่ 20: หน้าจอแสดงการค้นหารายงานข้อมูลงบทดลอง

2. ระบุเงื่อนไขที่ต้องการค้นหา ได้แก่ “ปีงบประมาณ”, “เดือน” และ “สถานพยาบาล” แล้วคลิกปุ่ม “ค้นหา” ดังรูป



รูปที่ 21: หน้าจอแสดงการระบุข้อมูล




โครงการพัฒนาระบบสารสนเทศด้านการเงินการคลังหน่วยบริการ  
สังกัดสำนักงานปลัดกระทรวงสาธารณสุข



3. เมื่อคลิกปุ่ม “ค้นหา” หน้าจอจะปรากฏรายละเอียดของข้อมูลตามที่ระบุ ดังรูป

	รหัสบัญชี	ชื่อบัญชี	ยอดเดบิต	ยอดเครดิต	ยอดสุทธิ	ยอดสุทธิ
1	110101010110101	เงินสด	3,704,342.43	3,775,543.67	6,748.00	0.00
2	110101010110102	เช็ค	139,618.09	149,342.77	135.32	0.00
3	1101020501102	เงินฝากคลัง-หน่วยงานย่อย	84,409.39	0.00	1,002,105.83	0.00
4	110102060310101	เงินงบประมาณ กรุงเทพฯ 5216004297	54,199.00	235,902.47	54,199.00	0.00
5	110103010110101	เงินฝากธนาคาร เพื่อรองรับเงินผ่านเครื่อง EDC กรุงเทพฯ 3756011453	0.00	0.00	0.00	0.00
6	110103010210101	เงินฝากธนาคาร เงินบำรุง ประเทศไทย 3750353441	7,004,222.59	12,203,934.77	17,929,391.73	0.00
7	110103010210102	เงินฝากธนาคาร เงิน.จ.ค. สทล. 377838	37,620,834.42	10,051,567.48	33,249,034.85	0.00
8	110103010210103	เงินฝากธนาคาร เงินอุดหนุนพิเศษ.กสทล. 3750391130	890,416.58	182,782.24	1,332,573.73	0.00
9	110103010210104	เงินฝากธนาคาร เงินองค์การ 839218	0.00	0.00	41.38	0.00
10	110103010210105	เงินฝากธนาคารประกันสังคม กรุงเทพฯ 700368	0.00	0.00	2,053.70	0.00
11	110103010210106	เงินฝากธนาคาร เงินบำรุง สทล.20065985419	10,051,567.48	8,825,826.46	3,607,953.40	0.00

รูปที่ 22: หน้าจอแสดงข้อมูล

4. คลิกปุ่ม “” เพื่อส่งออกรายงาน ดังรูป

รูปที่ 23: หน้าจอแสดงการส่งออกข้อมูล



โครงการพัฒนาระบบสารสนเทศด้านการเงินการคลังหน่วยบริการ  
สังกัดสำนักงานปลัดกระทรวงสาธารณสุข



รายงานข้อมูลงบทดลอง โรงพยาบาลขอนแก่นเดือนตุลาคม ปี 2563

รหัสบัญชี	ชื่อบัญชี	เดบิตเดือนนี้	เครดิตเดือนนี้	เดบิตสุทธิ	เครดิตสุทธิ
1101010101.10100	เงินสด	327,228,879.90	327,228,879.90	0.00	0.00
1101020501.10101	เงินฝากคลัง เลขที่ 10930	0.00	170,685.00	3,909,892.60	0.00
1101020501.10103	เงินฝากคลัง เลขที่ 10910	91,730,307.57	96,187,304.99	1,261,182.56	0.00
1101020501.10104	เงินฝากคลัง เลขที่ 10798	8,700.00	0.00	236,200.00	0.00
1101020501.20100	เงินฝากคลัง-ที่มีวัตถุประสงค์เฉพาะงบลงทุน UC	0.00	10,622,985.60	24,364,904.36	0.00
1101020603.10101	ธ.กรุงไทย กระแสรายวัน เลขที่ 405-6-03547-4	29,601,009.91	29,566,309.91	43,700.00	0.00
1101020604.10101	ธ.กรุงไทย ออมทรัพย์ เลขที่ 405-1-00688-3 (งบลงทุน)	0.00	9,405.00	95.00	0.00
1101020604.10103	ธ.กรุงไทย ออมทรัพย์ เลขที่ 405-1-00688-3 (เงินประกันอื่น10930)	170,685.00	105,500.00	328,372.45	0.00
1101020604.10107	ธ.กรุงไทย กระแสรายวัน เลขที่ 405-6-01477-9	118,981,114.50	118,981,114.50	0.00	0.00
1101020604.10108	ธ.กส.กระแสรายวัน เลขที่ 006-5-00184-3	92,527,746.30	92,527,746.30	0.00	0.00
1101020604.10111	ธ.กรุงไทย กระแสรายวัน เลขที่ 405-6-07239-6 (กม.ปกส.)	8,870,336.47	8,870,336.47	0.00	0.00
1101020604.10114	ธ.กรุงไทย กระแสรายวัน เลขที่ 405-6-07306-6(พัฒนากิจการ)	1,845,682.77	1,845,682.77	0.00	0.00
1101020604.10116	ธ.กรุงไทย กระแสรายวัน เลขที่ 405-6-07564-6(คลินิกโรคจากการทำงาน)	17,500.00	17,500.00	0.00	0.00
1101020604.10121	ธ.กรุงไทย ออมทรัพย์ เลขที่ 405-1-00688-3 (เงินประกันอื่น 10910)	39,544,780.40	39,352,314.00	1,305,929.33	0.00
1101030101.10301	ธ.กรุงไทย กระแสรายวัน เลขที่ 405-6-70678-2 (ศูนย์แพทย์.)	136,808.77	136,808.77	0.00	0.00
1101030101.10302	ธ.กรุงไทย กระแสรายวัน เลขที่ 405-6-07730-4 (ศูนย์แพทย์ 61)	2,376,904.60	2,376,904.60	0.00	0.00
1101030101.10303	ธ.กรุงไทย กระแสรายวัน เลขที่4056078149 (เงินบริจาค)	1,014,845.47	1,014,845.47	0.00	0.00
1101030101.10304	ธ.กรุงไทย กระแสรายวัน เลขที่ 405-6-07843-2 (ศูนย์แพทย์ 62)	401,596.86	401,596.86	0.00	0.00
1101030101.10305	ธ.กรุงไทย กระแสรายวัน เลขที่ 405-607889-0(ศูนย์แพทย์ 63)	0.00	0.00	0.00	0.00
1101030101.10306	ธ.กรุงไทย กระแสรายวัน เลขที่ 405-6-07878-5 (บริจาคมีวัตถุประสงค์เฉพาะ)	0.00	0.00	0.00	0.00

รูปที่ 24: ตัวอย่างรายงาน

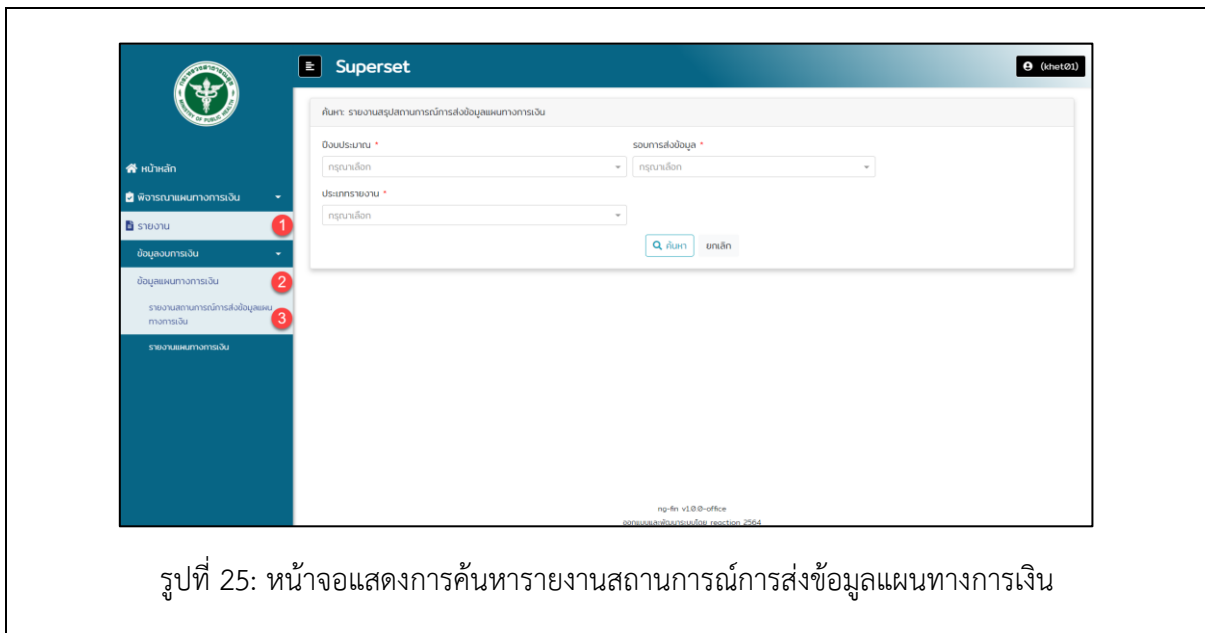


### 3.1.2 ข้อมูลแผนทางการเงิน

#### 3.1.2.1 รายงานสถานการณ์การส่งข้อมูลแผนทางการเงิน

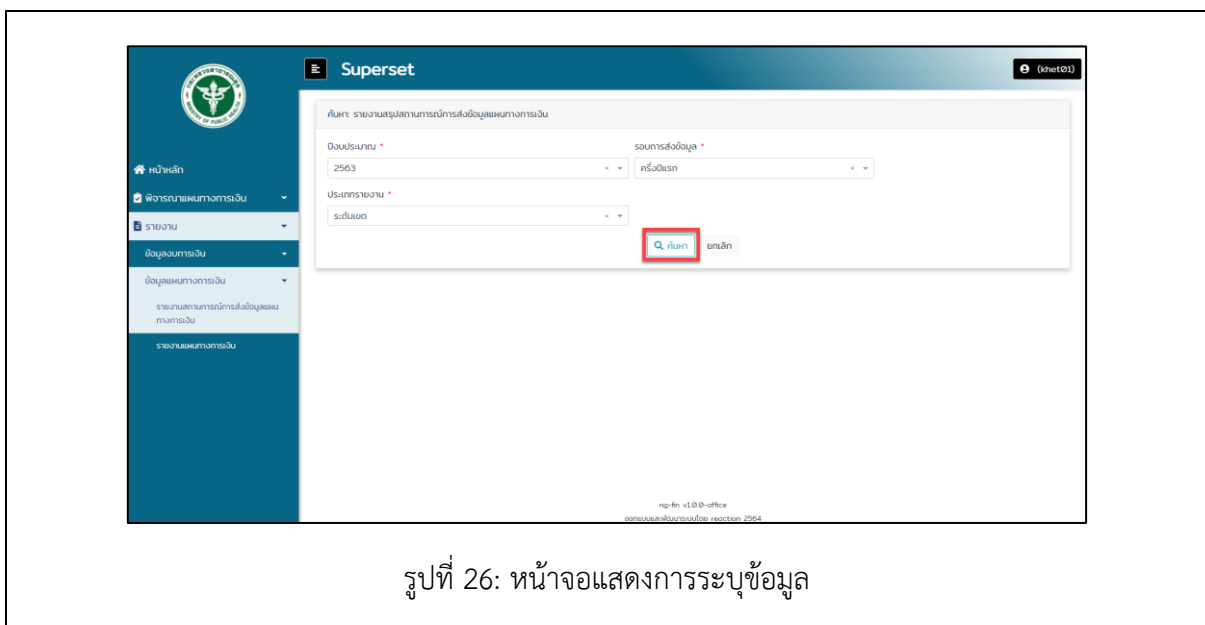
##### ขั้นตอนการทำงาน

1. ไปที่แถบเมนู รายงาน > ข้อมูลงบการเงิน > รายงานสถานการณ์การส่งข้อมูลแผนทางการเงิน จะปรากฏหน้าจอ



รูปที่ 25: หน้าจอแสดงการค้นหารายงานสถานการณ์การส่งข้อมูลแผนทางการเงิน

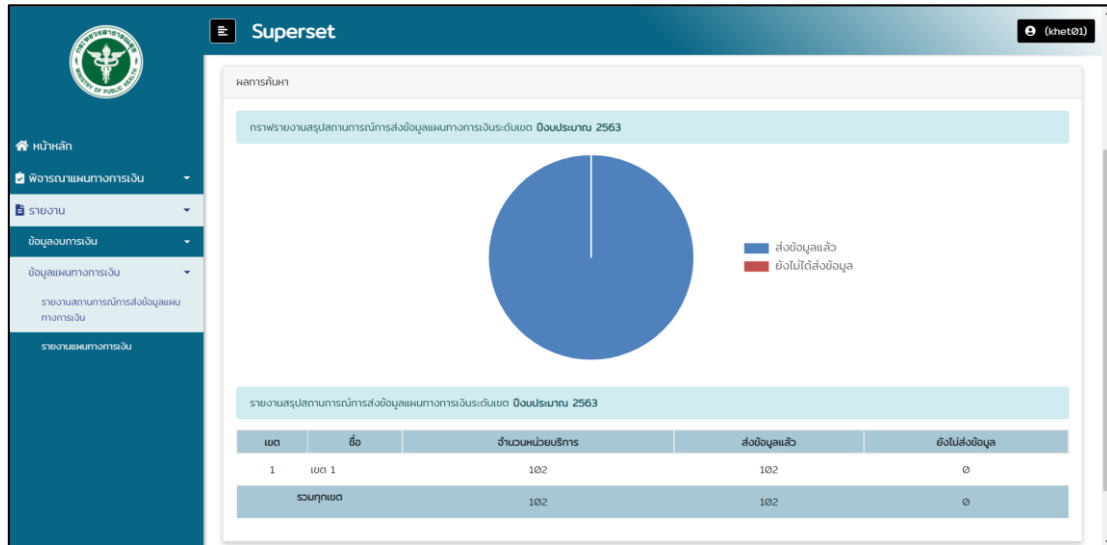
2. ระบุเงื่อนไขที่ต้องการค้นหา ได้แก่ “ปีงบประมาณ” , “รอบการส่งข้อมูล” และ “ประเภทรายงาน” แล้วคลิกปุ่ม “ค้นหา” ดังรูป



รูปที่ 26: หน้าจอแสดงการระบุข้อมูล



3. เมื่อคลิกปุ่ม “ค้นหา” หน้าจอจะปรากฏรายละเอียดของข้อมูลตามที่ระบุ ดังรูป



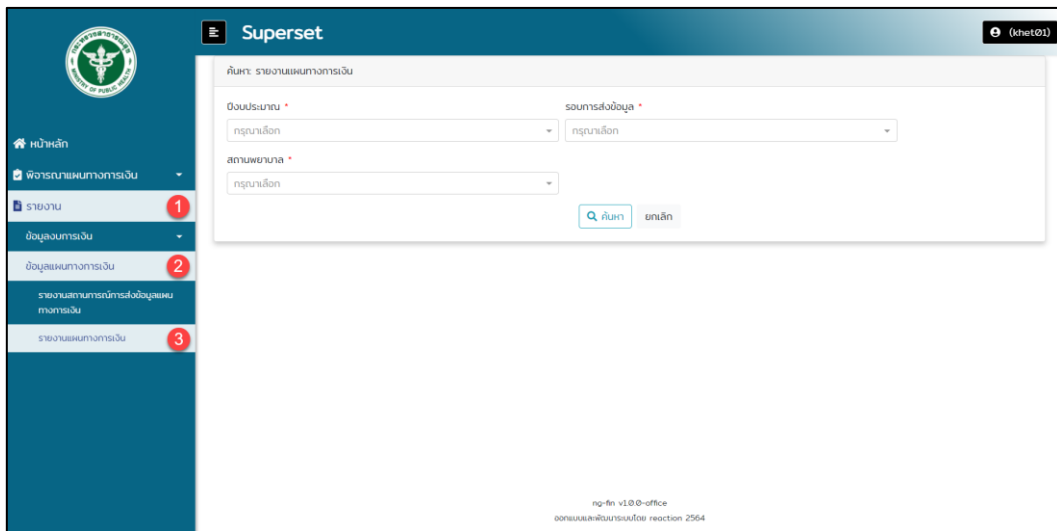
รูปที่ 27: หน้าจอแสดงข้อมูล



### 3.1.2.2 รายงานแผนทางการเงิน

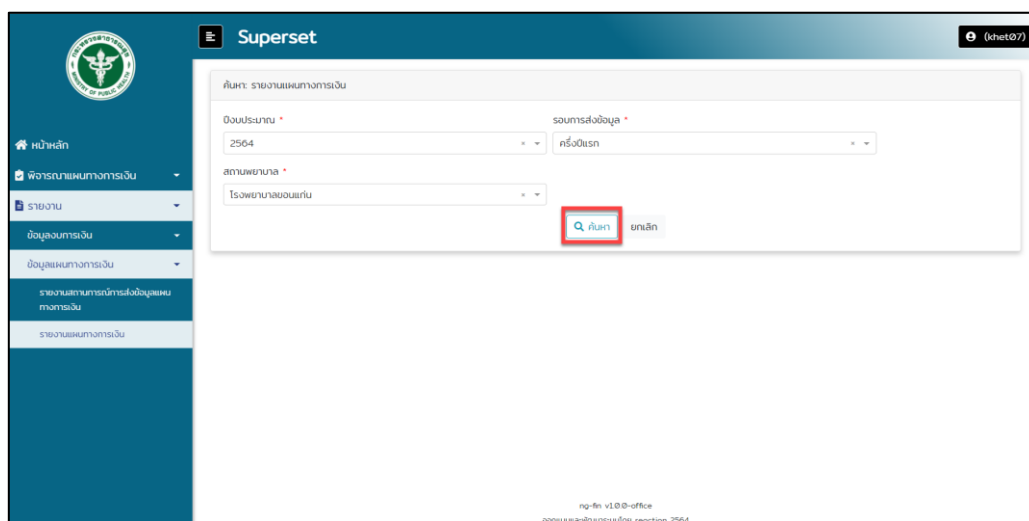
#### ขั้นตอนการทำงาน

1. ไปที่แถบเมนู รายงาน > ข้อมูลทางการเงิน > รายงานแผนทางการเงิน จะปรากฏหน้าจอ



รูปที่ 28: หน้าจอแสดงการค้นหารายงานแผนทางการเงิน

2. ระบุเงื่อนไขที่ต้องการค้นหา ได้แก่ “ปีงบประมาณ”, “รอบการส่งข้อมูล” และ “สถานพยาบาล” แล้วคลิกปุ่ม “ค้นหา” ดังรูป



รูปที่ 29: หน้าจอแสดงการระบุข้อมูล



โครงการพัฒนาระบบสารสนเทศด้านการเงินการคลังหน่วยบริการ  
สังกัดสำนักงานปลัดกระทรวงสาธารณสุข



3. เมื่อคลิกปุ่ม “ค้นหา” หน้าจอจะปรากฏรายละเอียดของข้อมูลตามที่ระบุ ดังรูป

ผลการค้นหา

รายงานแผนทางการเงิน ปีงบประมาณ 2564

รายการ	ผลการดำเนินงานปี 2560	ผลการดำเนินงานปี 2561	ผลการดำเนินงานปี 2562	ไตรมาสที่ 2563	ประมาณการปี 2564	ร้อยละการเพิ่มรายได้และลดค่าใช้จ่าย (%)
รายได้ UC	3,325,940,824.05	18,244,358,931.18	14,346,858,571.74	20,417,280,466.38	105,351,223.09	99.49
รายได้จาก EMS	458,908,248.16	12,465,503.70	5,052.00	20,391,586.20	0.00	100.00
รายได้ค่าธรรมเนียมที่ดินสังกัด	1,299,148,055.70	52,728,397.00	67,871,946.46	107,948,838.00	0.00	100.00
รายได้ค่าธรรมเนียม อปท.	1,546,561,323.45	370,135,953.25	189,238,609.55	335,828,814.66	119,157.75	99.97
รายได้ค่าธรรมเนียมรถยนต์ขนส่งกลาง	349,791,488.85	2,617,832,289.70	647,990,893.15	2,701,540,888.32	1,142,013.38	99.96
รายได้ประกันสังคม	13,826,327.28	1,711,093,241.80	1,416,003,760.90	3,087,299,628.36	6,162,650.56	99.81
รายได้แรงงานต่างด้าว	1,255,509,310.55	159,690,927.45	849,424,808.55	64,902,446.58	0.00	100.00
รายได้ค่าธรรมเนียมบริการอื่น ๆ	403,298,463.75	3,098,767,060.10	19,585,251.50	1,924,512,376.14	51,703.05	100.00
รายได้งบประมาณส่วนบุคลากร	450,122,454.68	3,121,798,503.90	2,444,287,535.85	3,689,101,291.14	0.00	100.00
รายได้อื่น	13,853,324.28	8,352,646,148.43	513,633,679.57	1,281,303,854.22	0.00	100.00

รูปที่ 30: หน้าจอแสดงข้อมูล

4. คลิกปุ่ม “📄” เพื่อส่งออกรายงาน ดังรูป

ผลการค้นหา

รายงานแผนทางการเงิน ปีงบประมาณ 2564

รายการ	ผลการดำเนินงานปี 2560	ผลการดำเนินงานปี 2561	ผลการดำเนินงานปี 2562	ไตรมาสที่ 2563	ประมาณการปี 2564	ร้อยละการเพิ่มรายได้และลดค่าใช้จ่าย (%)
รายได้ UC	3,325,940,824.05	18,244,358,931.18	14,346,858,571.74	20,417,280,466.38	105,351,223.09	99.49
รายได้จาก EMS	458,908,248.16	12,465,503.70	5,052.00	20,391,586.20	0.00	100.00
รายได้ค่าธรรมเนียมที่ดินสังกัด	1,299,148,055.70	52,728,397.00	67,871,946.46	107,948,838.00	0.00	100.00
รายได้ค่าธรรมเนียม อปท.	1,546,561,323.45	370,135,953.25	189,238,609.55	335,828,814.66	119,157.75	99.97
รายได้ค่าธรรมเนียมรถยนต์ขนส่งกลาง	349,791,488.85	2,617,832,289.70	647,990,893.15	2,701,540,888.32	1,142,013.38	99.96
รายได้ประกันสังคม	13,826,327.28	1,711,093,241.80	1,416,003,760.90	3,087,299,628.36	6,162,650.56	99.81
รายได้แรงงานต่างด้าว	1,255,509,310.55	159,690,927.45	849,424,808.55	64,902,446.58	0.00	100.00
รายได้ค่าธรรมเนียมบริการอื่น ๆ	403,298,463.75	3,098,767,060.10	19,585,251.50	1,924,512,376.14	51,703.05	100.00
รายได้งบประมาณส่วนบุคลากร	450,122,454.68	3,121,798,503.90	2,444,287,535.85	3,689,101,291.14	0.00	100.00
รายได้อื่น	13,853,324.28	8,352,646,148.43	513,633,679.57	1,281,303,854.22	0.00	100.00

รูปที่ 31: หน้าจอแสดงการส่งออกข้อมูล





โครงการพัฒนาระบบสารสนเทศด้านการเงินการคลังหน่วยบริการ  
สังกัดสำนักงานปลัดกระทรวงสาธารณสุข



รายงานแผนทางการเงินสำหรับหน่วยบริการ สำนักงานปลัดกระทรวงสาธารณสุข รอบการส่งข้อมูล รอบที่ 1 ปี 2564

โรงพยาบาลขอนแก่น

1. แผนประมาณการรายได้-ควบคุมค่าใช้จ่าย ปีงบประมาณ 2564

รหัสรายการ	รายการ	ผลการดำเนินงานปี 2560	ผลการดำเนินงานปี 2561	ผลการดำเนินงานปี 2562	คาดการณ์ปี 2563	ประมาณการปี 2564	ร้อยละการเพิ่ม รายได้และลด ค่าใช้จ่าย (%)
P04	รายได้ UC	3,325,940,824.05	18,244,358,931.18	14,346,858,571.74	20,417,280,466.38	105,351,223.09	99.49
P05	รายได้จาก EMS	458,908,248.16	12,465,503.70	5,052.00	20,391,586.20	0.00	100.00
P06	รายได้คำปรึกษาเบื้องต้นสังกัด	1,299,148,055.70	52,728,397.00	67,871,946.46	107,948,838.00	0.00	100.00
P61	รายได้คำปรึกษา อพท.	1,546,561,323.45	370,135,953.25	189,238,609.55	335,828,814.66	119,157.75	99.97
P07	รายได้คำปรึกษาเบิกจ่ายตรงกรมบัญชีกลาง	349,791,488.85	2,617,832,289.70	647,990,893.15	2,701,540,888.32	1,142,013.38	99.96
P08	รายได้ประกันสังคม	13,826,327.28	1,711,093,241.80	1,416,003,760.90	3,087,299,628.36	6,162,650.56	99.81
P09	รายได้แรงงานต่างด้าว	1,255,509,310.55	159,690,927.45	849,424,808.55	64,902,446.58	0.00	100.00
P10	รายได้คำปรึกษาและบริการอื่น ๆ	403,298,463.75	3,098,767,060.10	19,585,251.50	1,924,512,376.14	51,703.05	100.00
P11	รายได้งบประมาณส่วนบุคลากร	450,122,454.68	3,121,798,503.90	2,444,287,535.85	3,689,101,291.14	0.00	100.00
P12	รายได้อื่น	13,853,324.28	8,352,646,148.43	513,633,679.57	1,281,303,854.22	0.00	100.00
P121	รายได้อื่น (ระบบบัญชีบันทึกอัตโนมัติ)				0.00	0.00	0.00
P13	รายได้ลงทุน	3,500,823,884.35	421,121,122.75	39,979,360.00	507,848,609.76	0.00	100.00
P135	รวมรายได้				0.00	112,707,590.08	0.00
P14	ต้นทุนยา	900,857,295.35	3,255,303,976.60	258,041,771.75	3,682,585,527.60	14,572,460.57	99.61
P15	ต้นทุนเวชภัณฑ์มีใบยาและวัสดุการแพทย์	10,516,932,336.70	1,894,911,709.25	1,893,082,454.20	1,796,397,199.68	12,662,113.93	99.30
P151	ต้นทุนวัสดุทันตกรรม	24,378,432.55	17,179,299.20	3,417,664,866.55	14,544,415.56	219,491.00	98.50
P16	ต้นทุนวัสดุวิทยาศาสตร์การแพทย์	2,874,229,280.95	279,541,551.00	186,099,616.15	678,371,403.36	7,548,555.13	98.89
P17	เงินเดือนและค่าจ้างประจำ	103,575,577.23	3,142,050,011.30	2,849,776,591.20	3,689,272,535.22	31,123,055.15	99.16
P18	ค่าจ้างชั่วคราว	5,290,886,577.20	800,992,827.50	1,757,185,944.25	1,190,583,030.00	7,163,519.00	99.40
P19	ค่าตอบแทน	16,934,455,961.55	2,286,377,275.05	443,034,589.85	2,600,076,076.68	15,877,360.00	99.39
P20	ค่าใช้จ่ายบุคลากรอื่น	1,012,783,048.77	258,846,236.35	1,021,600,879.85	284,429,957.04	3,643,180.93	98.72

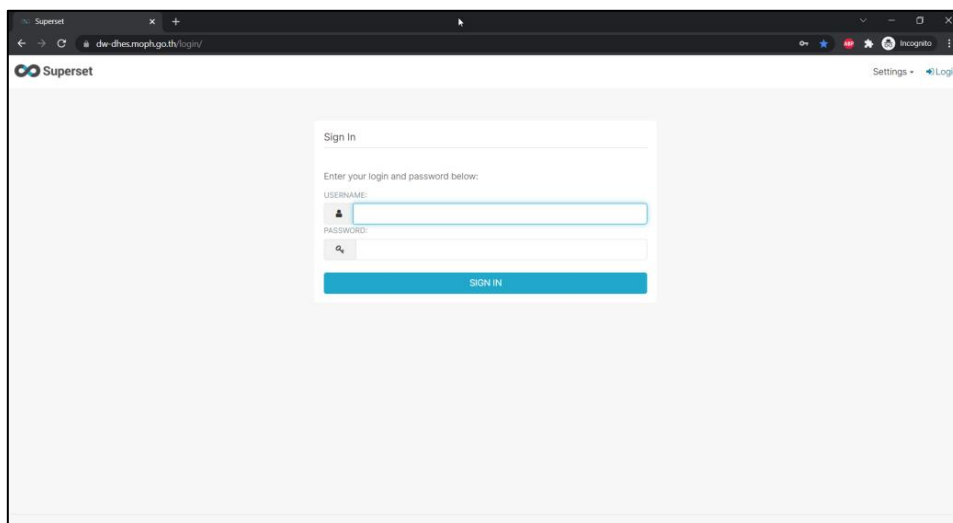
รูปที่ 32: ตัวอย่างรายงาน



### 3.2 การเรียกดูรายงานผ่าน superset

การเข้าระบบ superset เจ้าหน้าที่จะมีชื่อผู้ใช้ (Username) และรหัสผ่าน (Password) ในการเข้าใช้งานระบบอยู่แล้ว โดยขั้นตอนการเข้าใช้ระบบ มีดังนี้

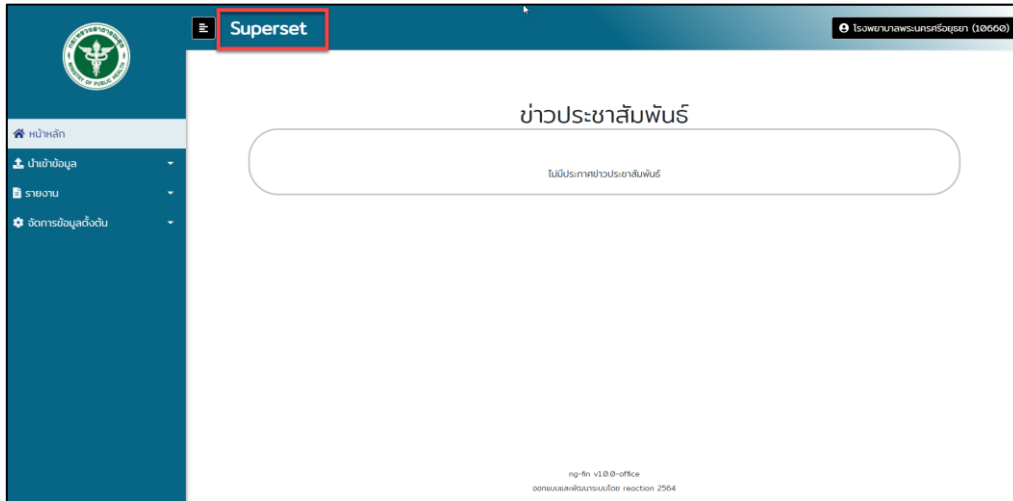
1. ผู้ใช้งาน เข้าใช้งานระบบโดยทำการเปิดหน้าเว็บเบราว์เซอร์ขึ้นมา ซึ่งเว็บเบราว์เซอร์ที่แนะนำ คือ Google Chrome
2. จากนั้นทำการกรอก URL โดยระบุ ดังนี้ <https://dw-dhes.moph.go.th/login/> และกดปุ่ม Enter ที่แป้นพิมพ์ ดังรูป



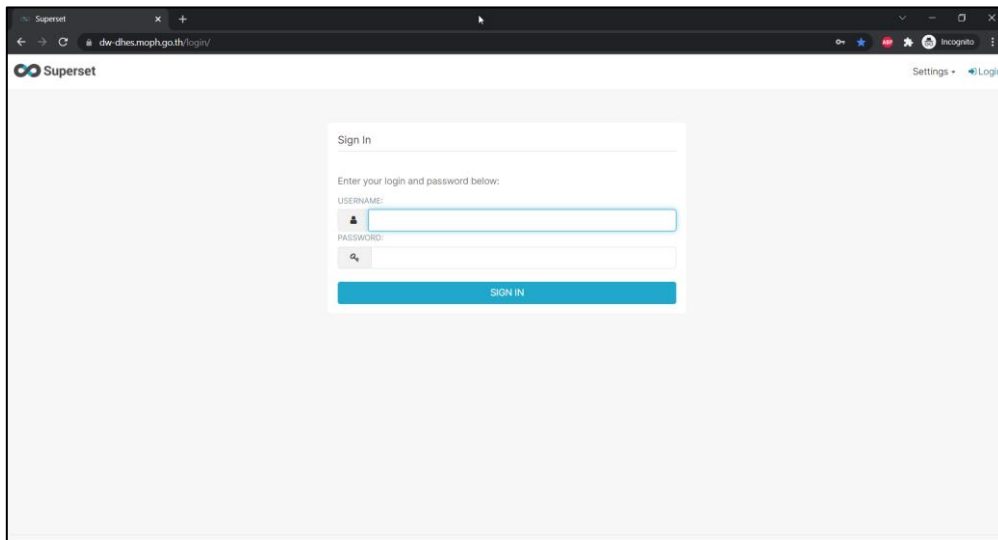
รูปที่ 33: หน้าจอเข้าสู่ระบบ superset



3. หรือ หากอยู่ในระบบสารสนเทศด้านการเงินการคลังหน่วยบริการ สังกัดสำนักงานปลัดกระทรวงสาธารณสุขอยู่แล้ว สามารถคลิก “**Superset**” เพื่อลิงค์ไปหน้าเว็บ <https://dw-dhes.moph.go.th/login/> ได้เช่นกัน ดังรูป



รูปที่ 34: ตัวอย่างการเข้าเว็บ superset

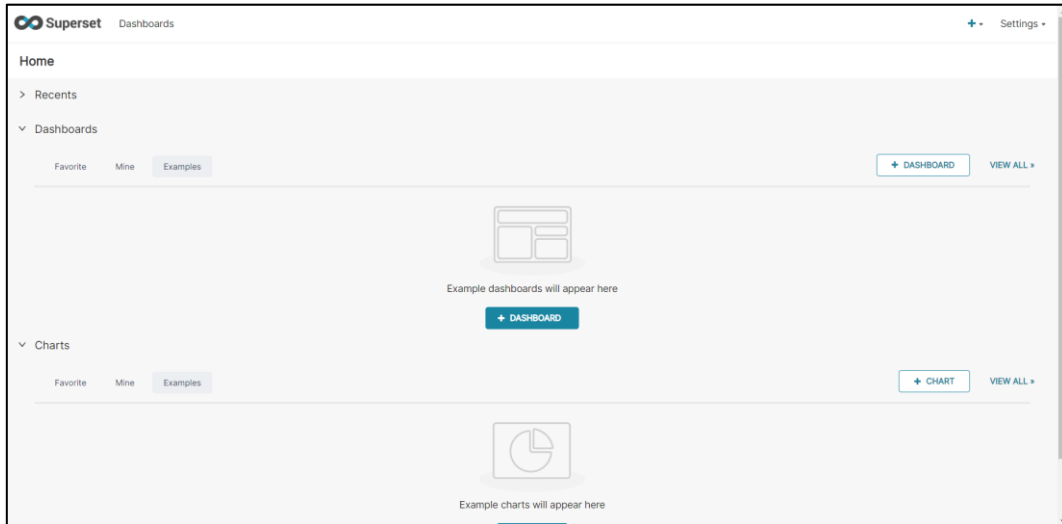


รูปที่ 35: ตัวอย่างการเข้าเว็บ superset (ต่อ)

4. ทำการระบุชื่อผู้ใช้ (Username) และรหัสผ่าน (Password) จากนั้นคลิกปุ่ม “เข้าสู่ระบบ” เพื่อเข้าใช้ระบบ

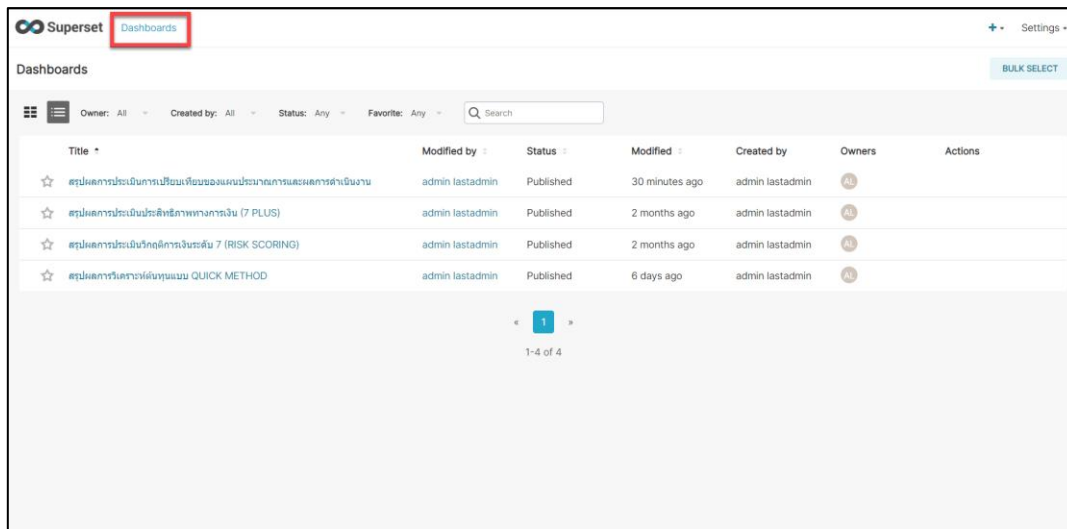


5. หากระบุชื่อผู้ใช้และรหัสผ่านถูกต้อง ระบบจะอนุญาตให้เข้าใช้งานระบบ และจะแสดงหน้าจอหลักของระบบ ดังรูป



รูปที่ 36: หน้าจอหลักของระบบ

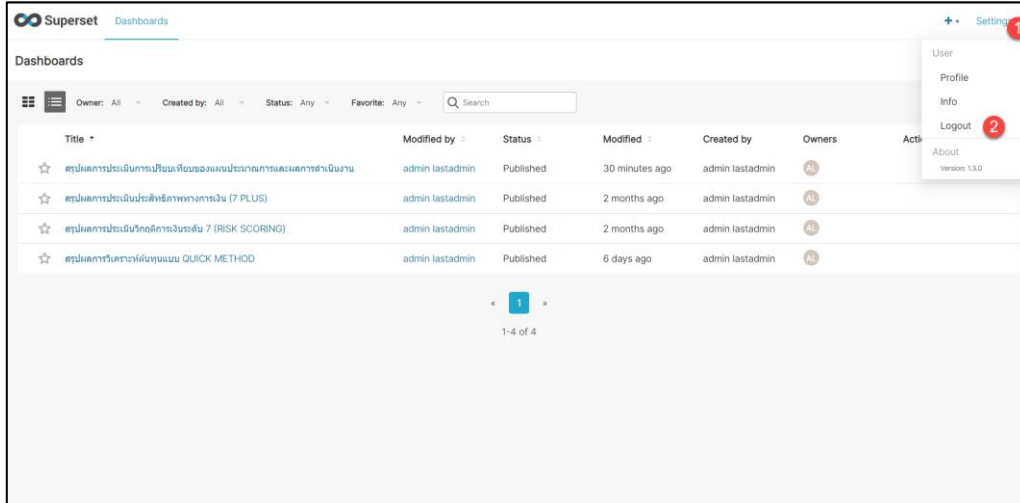
6. คลิกที่ “Dashboards” เพื่อดูเมนูรายงานต่างๆ ดังรูป



รูปที่ 37: หน้าจอแสดงเมนูรายงาน



7. เมื่อต้องการออกจากระบบให้ไปที่ “Settings” แล้วเลือก “Logout” ดังรูป

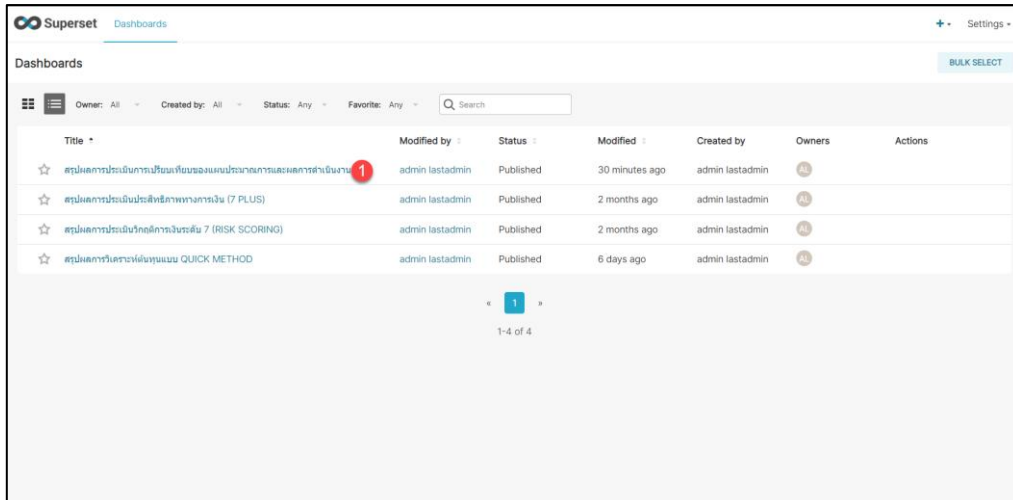


รูปที่ 38: การออกจากระบบ



### 3.2.1 รายงานสรุปผลการประเมินการเปรียบเทียบของแผนประมาณการและผลการดำเนินงาน ขั้นตอนการทำงาน

1. ไปที่เมนู สรุปผลการประเมินการเปรียบเทียบของแผนประมาณการและผลการดำเนินงาน จะปรากฏหน้าจอ



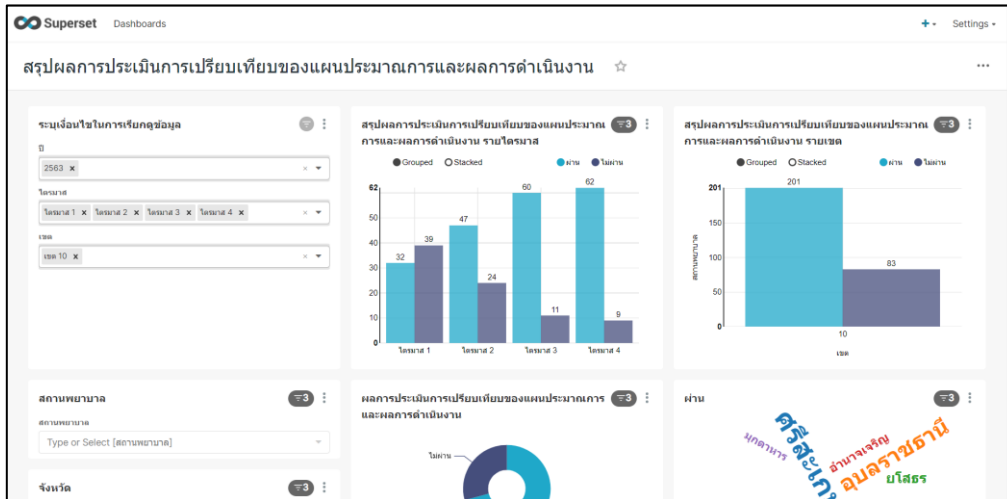
รูปที่ 39: หน้าจอแสดงเมนู



รูปที่ 40: หน้าจอแสดงรายงานสรุปผลการประเมินการเปรียบเทียบของ  
แผนประมาณการและผลการดำเนินงาน



2. ระบุเงื่อนไขที่ต้องการเรียกดูรายงาน ได้แก่ “ปี” “ไตรมาส” “เขต” “จังหวัด” และ “สถานพยาบาล” ดังรูป

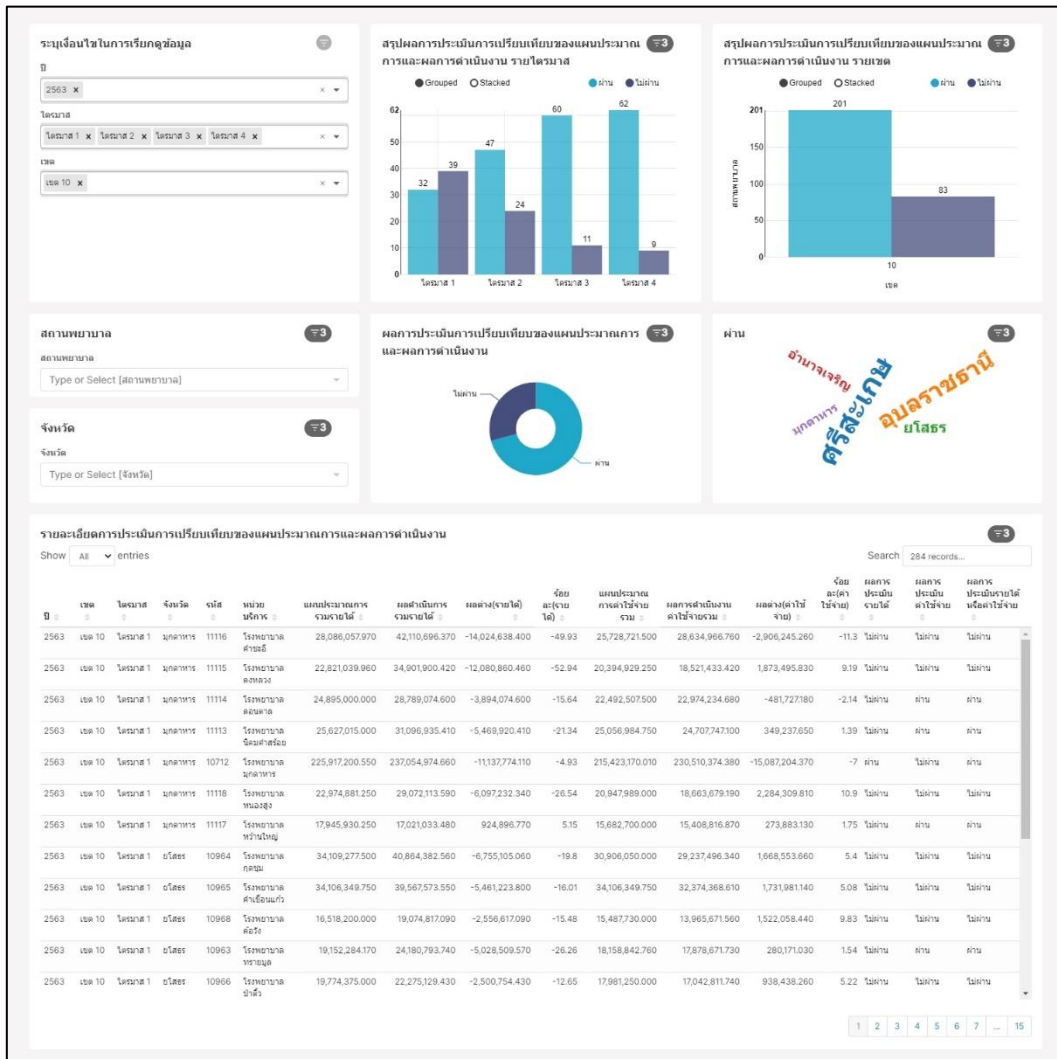


รูปที่ 41: หน้าจอแสดงการระบุข้อมูล

3. เมื่อเลือกเงื่อนไขเสร็จสิ้น หน้าจอจะปรากฏรายละเอียดของข้อมูลตามที่ระบุ ดังรูป



โครงการพัฒนาระบบสารสนเทศด้านการเงินการคลังหน่วยบริการ  
สังกัดสำนักงานปลัดกระทรวงสาธารณสุข



รูปที่ 42: หน้าจอแสดงข้อมูล

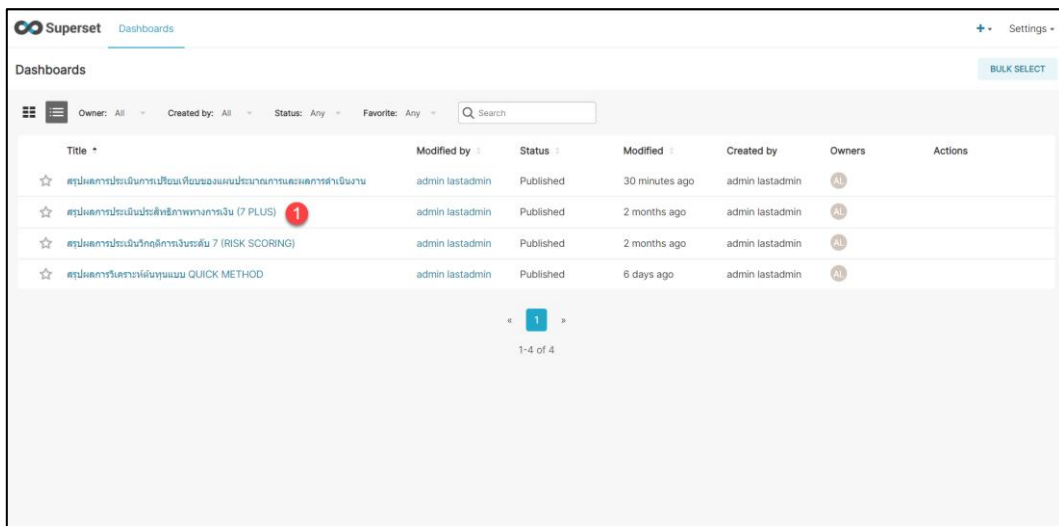




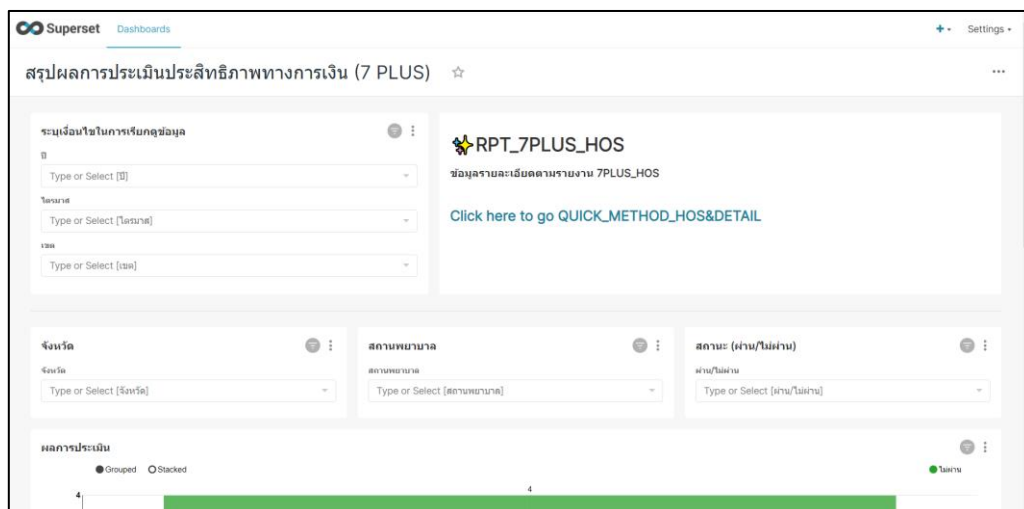
### 3.2.2 รายงานสรุปผลการประเมินประสิทธิภาพทางการเงิน (7 PLUS)

#### ขั้นตอนการทำงาน

1. ไปที่เมนู สรุปผลการประเมินประสิทธิภาพทางการเงิน (7 PLUS) จะปรากฏหน้าจอ



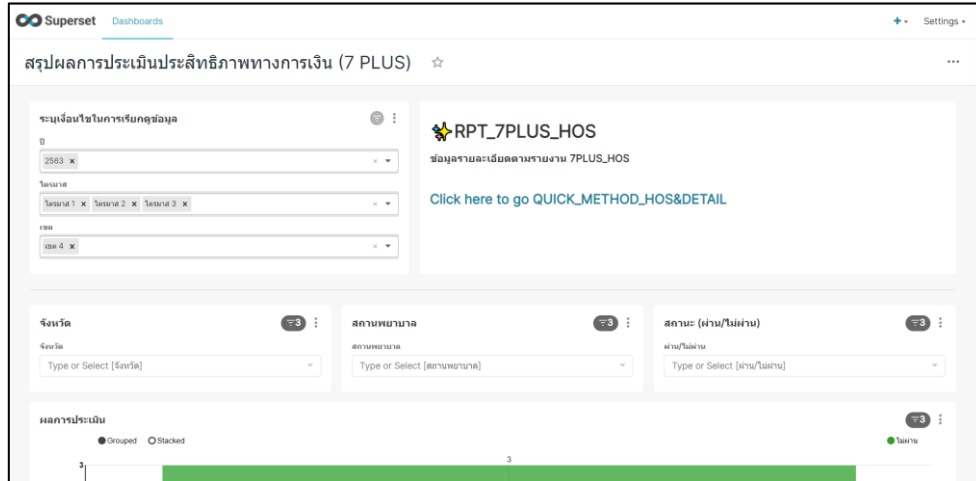
รูปที่ 43: หน้าจอแสดงเมนู



รูปที่ 44: หน้าจอแสดงรายงานสรุปผลการประเมินประสิทธิภาพทางการเงิน (7 PLUS)



2. ระบุเงื่อนไขที่ต้องการเรียกดูรายงาน ได้แก่ “ปี” “ไตรมาส” “เขต” “จังหวัด” “สถานพยาบาล” และ “สถานะ (ผ่าน/ไม่ผ่าน)” ดังรูป

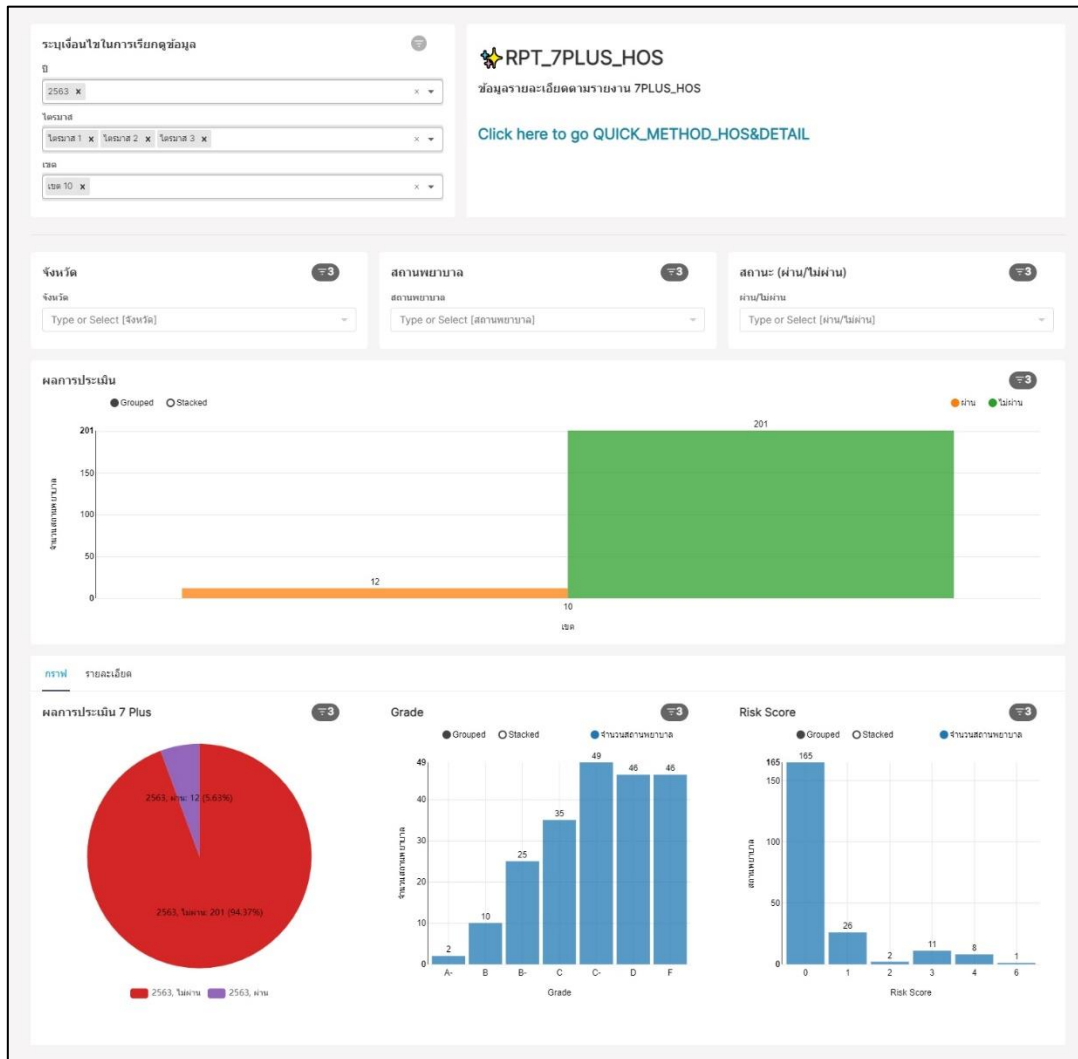


รูปที่ 45: หน้าจอแสดงการระบุข้อมูล

3. เมื่อเลือกเงื่อนไขเสร็จสิ้น หน้าจอจะปรากฏรายละเอียดของข้อมูลตามที่ระบุ ดังรูป



โครงการพัฒนาระบบสารสนเทศด้านการเงินการคลังหน่วยบริการ  
สังกัดสำนักงานปลัดกระทรวงสาธารณสุข



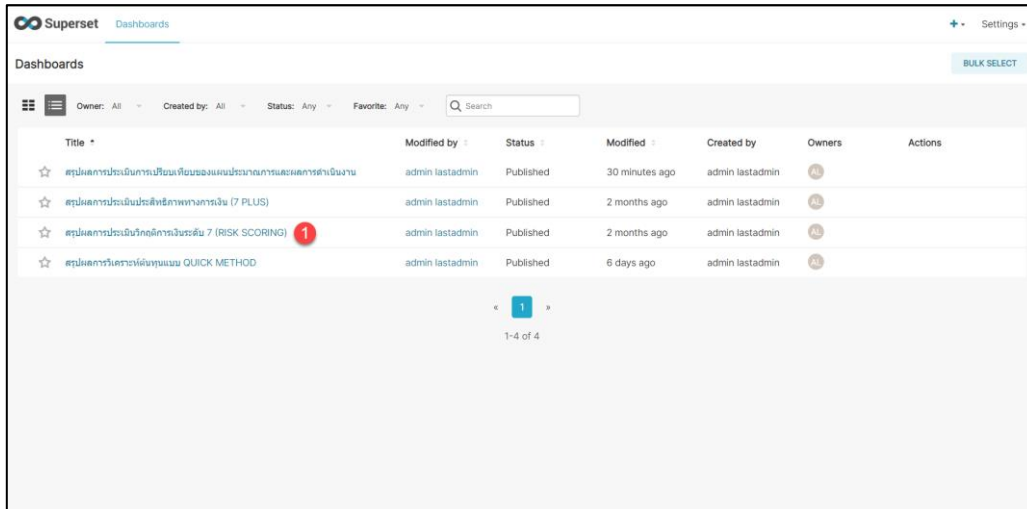
รูปที่ 46: หน้าจอแสดงข้อมูล



### 3.2.3 รายงานสรุปผลการประเมินวิกฤติการเงินระดับ 7 (RISK SCORING)

#### ขั้นตอนการทำงาน

1. ไปที่เมนู สรุปผลการประเมินวิกฤติการเงินระดับ 7 (RISK SCORING) จะปรากฏหน้าจอ



รูปที่ 47: หน้าจอแสดงเมนู



รูปที่ 48: หน้าจอแสดงรายงานสรุปผลการประเมินวิกฤติการเงินระดับ 7 (RISK SCORING)



โครงการพัฒนาระบบสารสนเทศด้านการเงินการคลังหน่วยบริการ  
สังกัดสำนักงานปลัดกระทรวงสาธารณสุข



2. ระบุเงื่อนไขที่ต้องการเรียกดูรายงาน ได้แก่ “ปี” “ไตรมาส” “เขต” “จังหวัด” และ “สถานพยาบาล” ดังรูป



รูปที่ 49: หน้าจอแสดงการระบุข้อมูล

3. เมื่อเลือกเงื่อนไขเสร็จสิ้น หน้าจอจะปรากฏรายละเอียดของข้อมูลตามที่ระบุ ดังรูป

ปีงบประมาณ	เขต	ไตรมาส	จังหวัด	ชื่อสถานพยาบาล	จำนวนเตียง	กลุ่ม	CR	OR	CASH	NWC	NI	EBITDA	MT	LIQUIDINDEX	STATUSINDEX	SERVIVALINDEX
2563	เขต 10	ไตรมาส 1	ศรีสะเกษ	โรงพยาบาลศรีสะเกษ	710	รพ. A > 700 to < 1000	2.44	2.2	0.99	443,344,260.210	32,524,996.420	63,137,229.140	-1,610,317.780	0	0	
2563	เขต 10	ไตรมาส 1	ศรีสะเกษ	โรงพยาบาลยางชุมน้อย	30	รพ. F2 <= 30,000	3.06	2.88	2.67	28,194,385.360	4,637,225.330	6,145,687.700	22,909,611.060	0	0	
2563	เขต 10	ไตรมาส 1	ศรีสะเกษ	โรงพยาบาลสิรินธร	94	รพ. F1 50,000 - 100,000	2.26	2.09	1.89	60,970,160.470	2,433,723.160	5,587,026.160	42,979,102.350	0	0	
2563	เขต 10	ไตรมาส 1	ศรีสะเกษ	โรงพยาบาลสิรินธร	215	รพ. M1 > 200	5.7	5.45	4.89	294,202,005.260	7,148,026.090	18,197,306.070	243,376,812.520	0	0	
2563	เขต 10	ไตรมาส 1	ศรีสะเกษ	โรงพยาบาลขุขันธ์	145	รพ. M2 > 100	4.08	3.75	3.28	108,924,482.860	5,242,306.370	9,253,620.650	80,660,154.490	0	0	
2563	เขต 10	ไตรมาส 1	ศรีสะเกษ	โรงพยาบาลพนมดงรัก	39	รพ. F2 30,000 - 60,000	4.58	4.39	4.15	48,219,590.890	8,121,658.590	9,324,119.940	42,473,093.540	0	0	
2563	เขต 10	ไตรมาส 1	ศรีสะเกษ	โรงพยาบาล	80	รพ. F2	3.16	2.94	2.47	44,503,533.110	6,485,622.470	8,022,719.130	30,352,793.840	0	0	

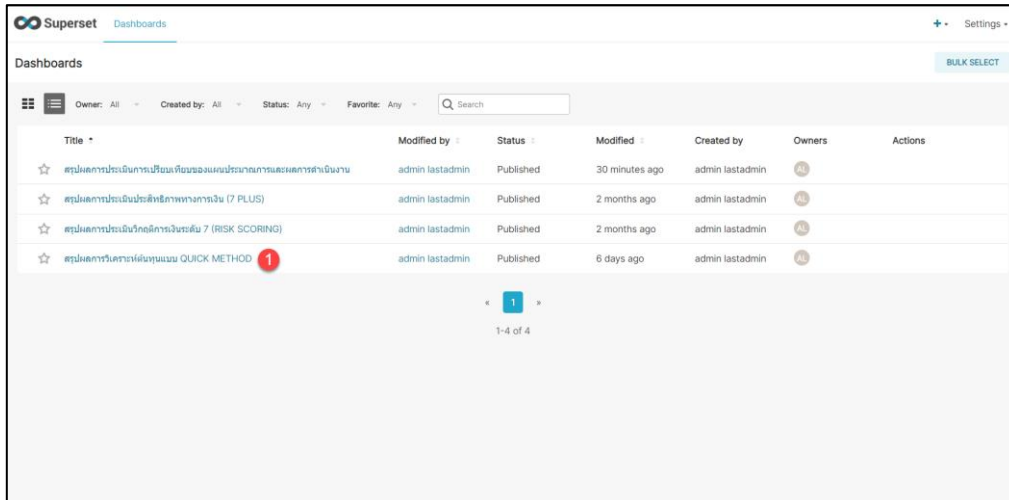
รูปที่ 50: หน้าจอแสดงข้อมูล



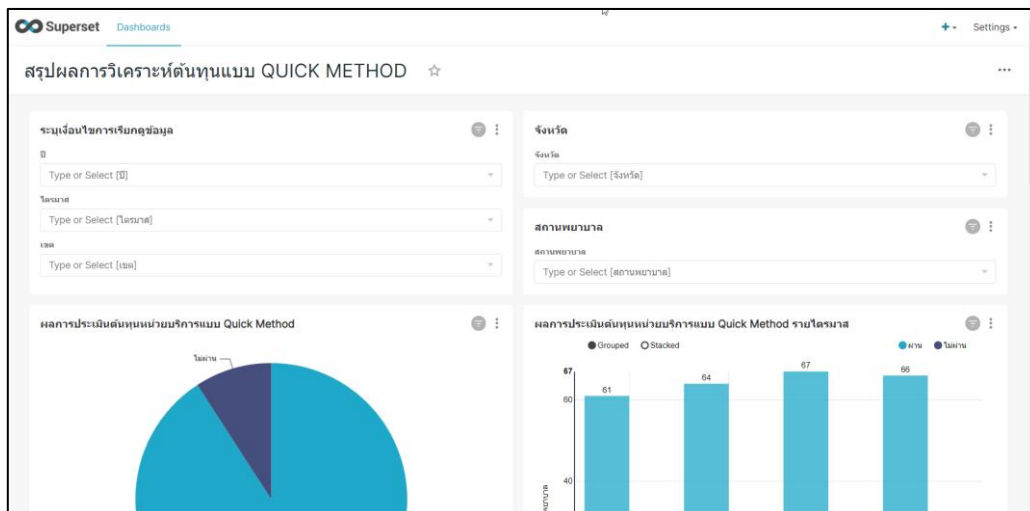
### 3.2.4 รายงานสรุปผลการวิเคราะห์ต้นทุนแบบ QUICK METHOD

#### ขั้นตอนการทำงาน

1. ไปที่เมนู สรุปผลการวิเคราะห์ต้นทุนแบบ QUICK METHOD จะปรากฏหน้าจอ



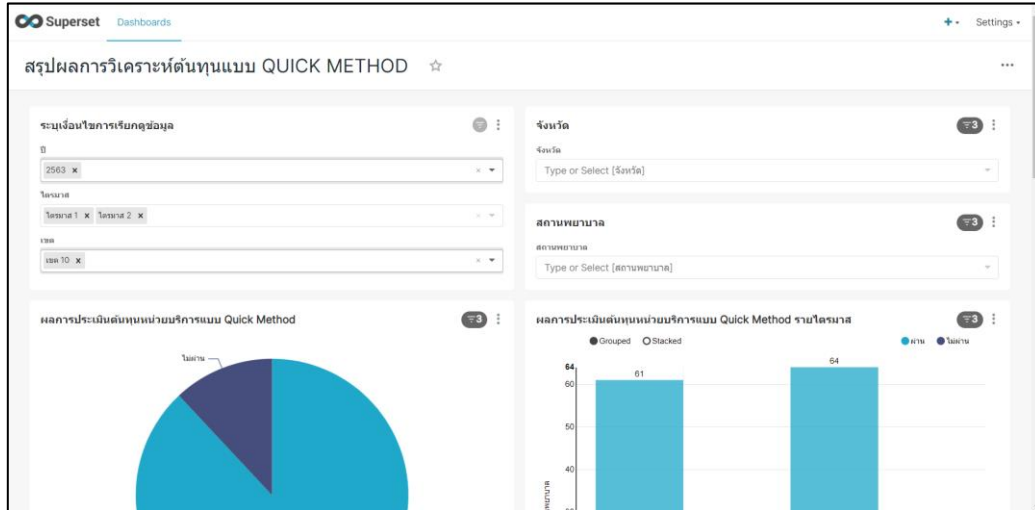
รูปที่ 51: หน้าจอแสดงเมนู



รูปที่ 52: หน้าจอแสดงรายงานสรุปผลการวิเคราะห์ต้นทุนแบบ QUICK METHOD



2. ระบุเงื่อนไขที่ต้องการเรียกดูรายงาน ได้แก่ “ปี” “ไตรมาส” “เขต” “จังหวัด” และ “สถานพยาบาล” ดังรูป



รูปที่ 53: หน้าจอแสดงการระบุข้อมูล

3. เมื่อเลือกเงื่อนไขเสร็จสิ้น หน้าจอจะปรากฏรายละเอียดของข้อมูลตามที่ระบุ ดังรูป



โครงการพัฒนาระบบสารสนเทศด้านการเงินการคลังหน่วยบริการ  
สังกัดสำนักงานปลัดกระทรวงสาธารณสุข



**ระบุเงื่อนไขการเรียกข้อมูล**

ปี: 2563

ไตรมาส: ไตรมาส 1, ไตรมาส 2

เขต: เขต 10

**จังหวัด**

จังหวัด: Type or Select [จังหวัด]

**ผลการประเมินต้นทุนหน่วยบริการแบบ Quick Method**

**ผลการประเมินต้นทุนหน่วยบริการแบบ Quick Method รายไตรมาส**

**ผลการประเมินต้นทุนหน่วยบริการแบบ Quick Method รายเขต**

**รายงานผลการประเมินต้นทุนหน่วยบริการแบบ Quick Method**

รายละเอียดการประเมินต้นทุนหน่วยบริการแบบ Quick Method

Show All entries

ปี	เขต	จังหวัด	รหัสสถานพยาบาล	ชื่อสถานพยาบาล	ID	กลุ่มประเมินบริการ	ต้นทุนบริการที่มีประเภท	จำนวนผู้ป่วย	ต้นทุนบริการที่มีประเภทต่อเตียง	OPD Mean + 1SD	ต้นทุนบริการที่มีรายปี	Sum AdjRW	ต้นทุนบริการที่มีรายปีต่อ AdjRW	IPD Mean + 1SD	ผลการประเมิน OP	ผลการประเมิน IP	ผลการประเมิน OP & IP
2563	เขต 10	ศรีสะเกษ	10929	โรงพยาบาลกัมปงกรัง	15	รพช. M1 > 200	32,113,024.400	26,057	1,232.410	1,609.160	23,399,012.600	1,124.750	20,803.750	33,123.730	1	1	1
2563	เขต 10	ศรีสะเกษ	10928	โรงพยาบาลกัมปกรัง	10	รพช. F1 50,000 - 100,000	19,127,908.300	15,874	1,204.980	1,377.960	8,281,268.700	544.980	15,195.550	26,147.150	1	1	1
2563	เขต 10	อุบลราชธานี	10852	โรงพยาบาลกุดข้าวปุ้น	6	รพช. F2 30,000 - 60,000	5,834,070.900	440	13,259.250	1,821.750	3,041,172.100	281.720	10,795.020	25,318.310	0	1	0
2563	เขต 10	อุบลราชธานี	10964	โรงพยาบาลกุดขาม	6	รพช. F2 30,000 - 60,000	11,679,846.000	9,056	1,289.740	1,821.750	5,386,143.400	188.510	28,572.190	25,318.310	1	0	0
2563	เขต 10	ศรีสะเกษ	10930	โรงพยาบาลขุขันธ์	13	รพช. M2 > 100	23,887,718.420	16,962	1,408.310	1,580.500	14,169,548.260	651.830	21,738.100	36,024.050	1	1	1
2563	เขต 10	ศรีสะเกษ	10933	โรงพยาบาลขุนหาญ	10	รพช. F1 50,000 - 100,000	20,462,453.540	18,878	1,083.930	1,377.960	10,422,439.540	578.000	18,031.900	26,147.150	1	1	1
2563	เขต 10	มุกดาหาร	11116	โรงพยาบาลคำชะอี	6	รพช. F2 30,000 - 60,000	8,381,142.860	7,444	1,125.890	1,821.750	3,540,342.920	209.240	16,920.010	25,318.310	1	1	1
2563	เขต 10	อุบลราชธานี	10965	โรงพยาบาลคำชะอี	6	รพช. F2 30,000 - 60,000	11,696,865.180	12,382	944.670	1,821.750	2,635,973.940	238.570	11,049.060	25,318.310	1	1	1
2563	เขต 10	อุบลราชธานี	10968	โรงพยาบาลคำชะอี	5	รพช. F2 <= 30,000	3,687,539.460	4,602	801.290	1,440.470	1,206,214.780	73.640	16,379.890	246,274.080	1	1	1
2563	เขต 10	อำนาจเจริญ	10985	โรงพยาบาลชานาน	6	รพช. F2 30,000 -	5,286,101.360	7,183	735.920	1,821.750	1,828,017.500	128.440	14,232.460	25,318.310	1	1	1

รูปที่ 54: หน้าจอแสดงข้อมูล