

ที่ สปสช. ๖.๗๐ / ว.๒๐๑๔

๑๘ มีนาคม ๒๕๖๕

เรื่อง ชักซ้อมความเข้าใจวิธีการเบิกจ่ายบริการผู้ป่วยเบาหวานชนิดที่ ๑ และบริการดูแลกรณีหญิงตั้งครรภ์ที่ถูกวินิจฉัยว่าเป็นเบาหวาน (GDM) ในระหว่างตั้งครรภ์และการตรวจหลังคลอด สิทธิหลักประกันสุขภาพแห่งชาติ  
ปีงบประมาณ ๒๕๖๕

เรียน ผู้อำนวยการหน่วยบริการในระบบหลักประกันสุขภาพแห่งชาติที่มีศักยภาพในการรักษาผู้ป่วยเบาหวานชนิดที่ ๑ และบริการดูแลกรณีหญิงตั้งครรภ์ที่ถูกวินิจฉัยว่าเป็นเบาหวานฯ

อ้างถึง ๑. ประกาศคณะกรรมการหลักประกันสุขภาพแห่งชาติ เรื่อง หลักเกณฑ์การดำเนินงานและการบริหารจัดการกองทุนหลักประกันสุขภาพแห่งชาติ สำหรับผู้มีสิทธิหลักประกันสุขภาพแห่งชาติ ปีงบประมาณ ๒๕๖๕ และหลักเกณฑ์ วิธีการและเงื่อนไขการรับค่าใช้จ่ายเพื่อบริการสาธารณสุขของหน่วยบริการ พ.ศ.๒๕๖๔

๒. คู่มือแนวทางปฏิบัติในการขอรับค่าใช้จ่ายเพื่อบริการสาธารณสุข ปี งบประมาณ ๒๕๖๕

สิ่งที่ส่งมาด้วย วิธีการบันทึกข้อมูลบริการผู้ป่วยเบาหวานชนิดที่ ๑ และบริการดูแลกรณีหญิงตั้งครรภ์ที่ถูกวินิจฉัยว่าเป็นเบาหวานฯ ในโปรแกรม e - Claim

ตามประกาศคณะกรรมการหลักประกันสุขภาพแห่งชาติ เรื่อง หลักเกณฑ์การดำเนินงานและการบริหารจัดการกองทุนหลักประกันสุขภาพแห่งชาติ สำหรับผู้มีสิทธิหลักประกันสุขภาพแห่งชาติ ปีงบประมาณ ๒๕๖๕ และหลักเกณฑ์ วิธีการและเงื่อนไขการรับค่าใช้จ่ายเพื่อบริการสาธารณสุขของหน่วยบริการ พ.ศ.๒๕๖๔ และในคู่มือแนวทางปฏิบัติในการขอรับค่าใช้จ่ายเพื่อบริการสาธารณสุข ปี งบประมาณ ๒๕๖๕ บทที่ ๑๒ การบริหารค่าใช้จ่ายบริการควบคุมป้องกัน และรักษาโรคเรื้อรัง หน้า ๒๗๙ - ๒๘๓ กรณีบริการเบาหวานชนิดที่ ๑ และบริการดูแลกรณีหญิงตั้งครรภ์ที่ถูกวินิจฉัยว่าเป็นเบาหวาน (GDM) ในระหว่างตั้งครรภ์และการตรวจหลังคลอด ที่กำหนดให้หน่วยบริการบันทึกข้อมูลในโปรแกรม e - Claim รายละเอียดตามอ้างถึง นั้น

ในการนี้ สำนักงานหลักประกันสุขภาพแห่งชาติ (สปสช.) ขอเรียนว่าบริการดังกล่าวเป็นการให้บริการประเภทผู้ป่วยนอกเท่านั้น และเพื่อให้หน่วยบริการสามารถขอรับค่าใช้จ่ายฯ ได้อย่างมีประสิทธิภาพ จึงขอชักซ้อมความเข้าใจวิธีการบันทึกข้อมูลตามขั้นตอนดังนี้

๑. การขึ้นทะเบียนหน่วยบริการ กรณีหญิงตั้งครรภ์ที่ถูกวินิจฉัยว่าเป็นเบาหวานในระหว่างตั้งครรภ์ (GDM) และก่อนตั้งครรภ์ (Pregestational DM : PDM)

๒. การลงทะเบียนผู้ป่วย กรณี T1DM (รายใหม่) กรณี GDM และ กรณี PDM

๓. การบันทึกเบิกขอรับค่าใช้จ่ายฯ กรณี T1DM (ทั้งรายเก่าและรายใหม่) กรณี GDM และ กรณี PDM  
รายละเอียดตามสิ่งที่ส่งมาด้วย ทั้งนี้หากมีปัญหาหรือข้อสงสัยประการใดสามารถติดต่อที่ Provider Center หมายเลขโทรศัพท์ ๐๒-๕๕๔-๐๕๐๕

จึงเรียนมาเพื่อโปรดทราบ และพิจารณาแจ้งผู้เกี่ยวข้องต่อไปด้วย จะเป็นพระคุณ

ขอแสดงความนับถือ



(นางเบญจมาศ เลิศชาคร)

ผู้ช่วยเลขาธิการ ปฏิบัติงานแทน

เลขาธิการสำนักงานหลักประกันสุขภาพแห่งชาติ

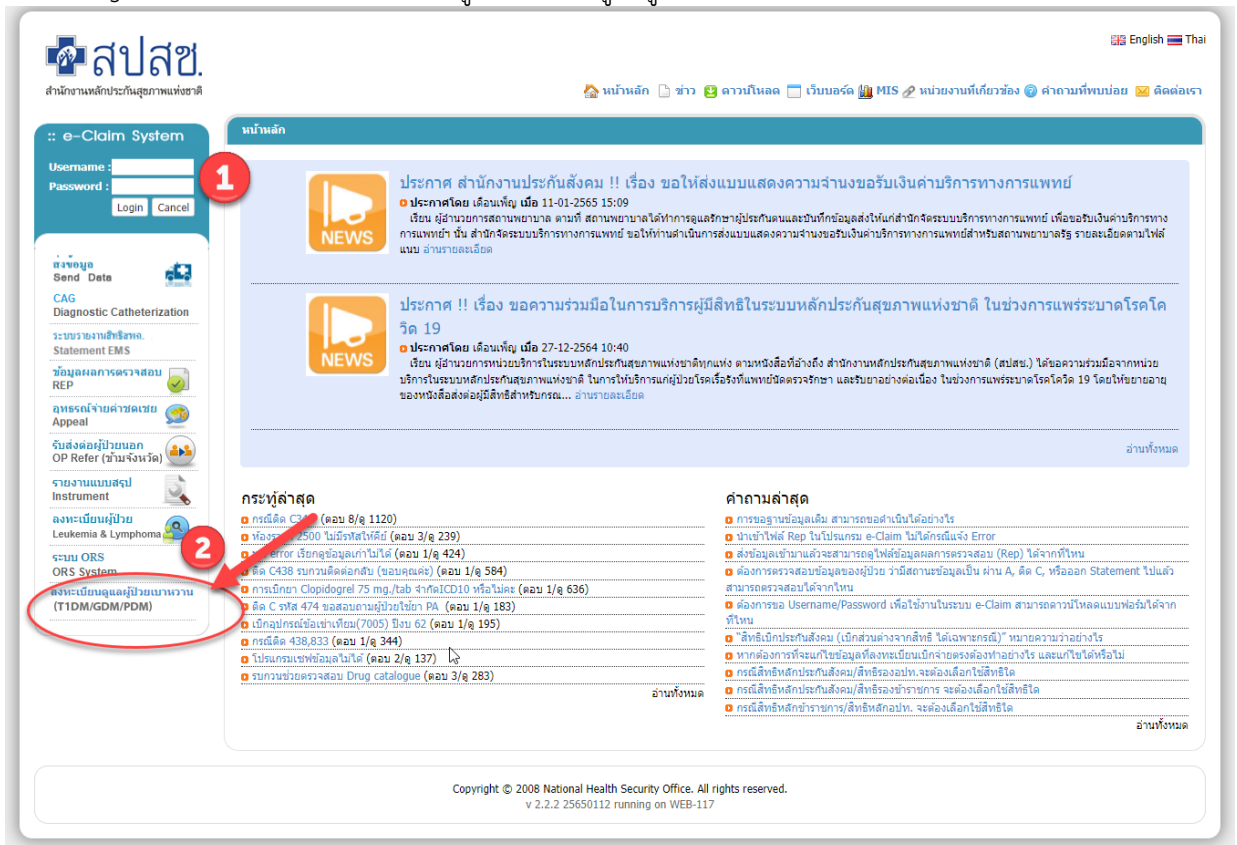
วิธีการบันทึกข้อมูลบริการผู้ป่วยเบาหวานชนิดที่ ๑ และบริการดูแลกรณีหญิงตั้งครรภ์  
ที่ถูกวินิจฉัยว่าเป็นเบาหวานฯ ในโปรแกรม e - Claim

๑. การขึ้นทะเบียนหน่วยบริการ

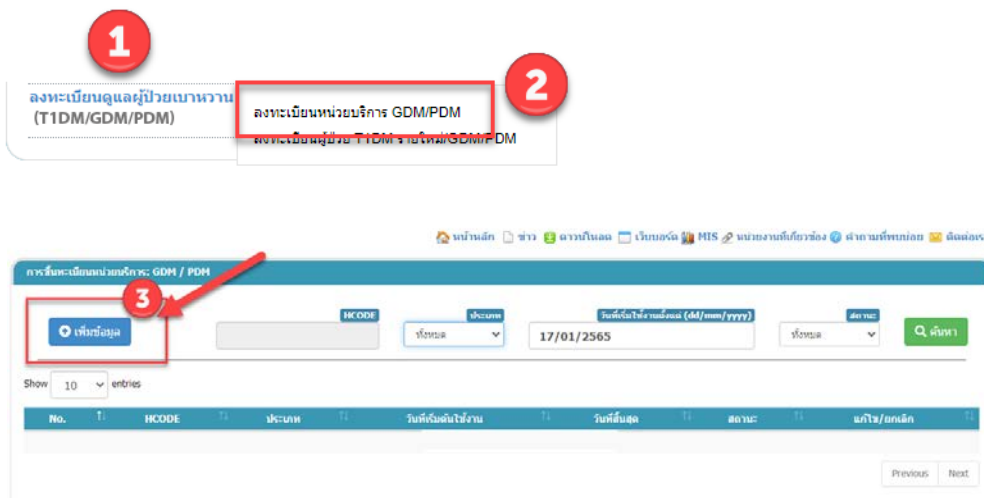
กรณีหญิงตั้งครรภ์ที่ถูกวินิจฉัยว่าเป็นเบาหวานในระหว่างตั้งครรภ์ (GDM) และก่อนตั้งครรภ์ (PDM)

๑.๑ เข้ามาที่ <https://eclaim.nhso.go.th/>

๑.๒ login เข้าใช้งานระบบ และเลือกเมนู ลงทะเบียนดูแลผู้ป่วยเบาหวาน (T1DM/GDM/PDM)



๑.๓ เลือกเมนูย่อย ลงทะเบียนหน่วยบริการ GDM/PDM และกดปุ่มเพิ่มข้อมูล



๑.๔ บันทึกข้อมูลที่เกี่ยวข้องให้ครบถ้วนประกอบด้วย ๓ ส่วนดังนี้

- ก. ส่วนที่ ๑ ข้อมูลทั่วไปของหน่วยบริการ
- ข. ส่วนที่ ๒ ความพร้อมด้านบุคลากร (GDM,PDM)
- ค. ส่วนที่ ๓ ศักยภาพของหน่วยบริการ (GDM,PDM)

เมื่อบันทึกข้อมูลครบถ้วน กดปุ่มบันทึกรายการ

## ส่วนที่ 1 ข้อมูลทั่วไป ของหน่วยบริการ

## ส่วนที่ 2 ความพร้อมด้านบุคลากร(GDM,PDM)

คุณสมบัติ	จำนวนบุคลากรที่มีประสบการณ์ด้านบริการ GDM หรือ PDM (คน)	มีประสบการณ์ด้านการดูแล GDM	มีประสบการณ์ด้านการดูแล PDM	หมายเหตุ
<b>1.แพทย์ทั่วไป อายุรแพทย์ หรือแพทย์สาขาอื่นที่เกี่ยวข้อง (5 ถึง 10 คน/วัน)</b>				
1.1 แพทย์ทั่วไป		<input type="checkbox"/>	<input type="checkbox"/>	
1.2 อายุรแพทย์	2	<input type="checkbox"/>	<input checked="" type="checkbox"/>	
1.3 อายุรแพทย์สาขาอื่นที่เกี่ยวข้อง		<input type="checkbox"/>	<input type="checkbox"/>	
<b>2.สูติศาสตร์</b>				
2.1 สูติศาสตร์	2	<input type="checkbox"/>	<input checked="" type="checkbox"/>	
<b>3.พยาบาล</b>				
3.1 พยาบาล	4	<input type="checkbox"/>	<input checked="" type="checkbox"/>	
<b>4.ผู้ให้บริการ โภชนาการ นักโภชนาการ (5 ถึง 10 คน/วัน)</b>				
4.1 ผู้ให้บริการ		<input type="checkbox"/>	<input type="checkbox"/>	
4.2 โภชนาการ		<input type="checkbox"/>	<input type="checkbox"/>	
4.3 นักโภชนาการ		<input type="checkbox"/>	<input type="checkbox"/>	

หมายเหตุ: 1 staff for GDM หรือ pregestational DM: 1 คน/วัน 2 3 คน/วัน 3 ถึง 4 คน/วัน 5 ขึ้นอยู่กับปริมาณที่ทำงาน

## ส่วนที่ 3 คักยภาพของหน่วยบริการ(GDM,PDM)

หัวข้อ	มี	ไม่มี
1. การควบคุมระดับน้ำตาลและการรักษาค่าอินซูลิน	<input checked="" type="radio"/>	<input type="radio"/>
2. ให้ความรู้เกี่ยวกับการวินิจฉัยโรคเบาหวานและอาหารที่เหมาะสมระหว่างตั้งครรภ์	<input checked="" type="radio"/>	<input type="radio"/>
3. การติดตามระดับน้ำตาลในเลือด	<input checked="" type="radio"/>	<input type="radio"/>
4. การติดตามภาวะแทรกซ้อนของโรคเบาหวานขณะตั้งครรภ์ และให้การดูแลสุขภาพ หรือส่งต่ออย่างเหมาะสม	<input checked="" type="radio"/>	<input type="radio"/>
5. มีระบบเพื่อให้บริการและติดตามการใช้น้ำตาลรวมทั้งค่าเฉลี่ยที่สามารถตรวจสอบได้	<input checked="" type="radio"/>	<input type="radio"/>

คุณสมบัติได้ strip for GDM หรือ pregestational DM: ต้องมีศักยภาพหรือ 1-5

### ๒. การลงทะเบียนผู้ป่วย กรณี T1DM (รายใหม่) กรณี GDM และกรณี PDM

#### ๒.๑ กรณี T1DM (รายใหม่)

##### ก. ดาวน์โหลดแบบประเมินผู้ป่วย T1DM

- เข้ามาที่ <https://eclaim.nhso.go.th/> เลือกเมนูดาวน์โหลด หมวดเอกสารประกอบการจ่ายชดเชยสิทธิ UC
- ดาวน์โหลดเอกสารแบบประเมินผู้ป่วย T1DM และบันทึกข้อมูลให้ครบถ้วน เพื่อใช้แนบไฟล์ในขั้นตอนการลงทะเบียนผู้ป่วย

English Thai

หน้าหลัก ข่าว ดาวน์โหลด เว็บไซต์ MIS หน่วยงานที่เกี่ยวข้อง คำถามที่พบบ่อย ติดต่อเรา

ดาวน์โหลด

ไฟล์สำหรับปรับปรุงตารางข้อมูล (Offline)

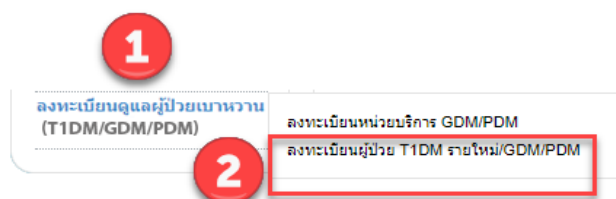
DatabasePatch25650112	ไม่ระบุ	1.08 MB	11 มกราคม 2565
DatabasePatch25641224			
สิ่งที่เปลี่ยนแปลง 1. เพิ่มรหัสสิทธิกรณี COVID ตามหนังสือเวียนสสส. ที่ 6.70-ว.7625_ลจ.29 พฤศจิกายน 2564 2. เพิ่มรหัสสิทธิกรณี บริการควบคุมป้องกันและรักษาผู้ป่วยเบาหวาน	25641224	1.19 MB	24 ธันวาคม 2564
หมายเหตุ รหัสสิทธิที่เพิ่มและเปลี่ยนแปลงแนบไฟล์ zip ต่อ			
<b>เอกสารประกอบการชดเชย สิทธิ UC</b>			
<b>แบบประเมินผู้ป่วย T1DM</b>			
แบบประเมินผู้ป่วย T1DM	ไม่ระบุ	23 KB	27 มกราคม 2565
แนบเอกสารประกอบและจัดเตรียมแบบประเมินผู้ป่วยเบาหวาน บริการสาธารณสุขสิทธิประกันสุขภาพแห่งชาติปีงบประมาณ 2565 ที่มีการเปลี่ยนแปลง เพิ่มเติม			
แจ้งสิทธิเกณฑ์และขั้นตอนแนวทางการขอรับค่าใช้จ่ายเพื่อบริการสาธารณสุขสิทธิประกันสุขภาพแห่งชาติปีงบประมาณ 2565 ที่มีการเปลี่ยนแปลง เพิ่มเติม	ไม่ระบุ	3.88 MB	30 ธันวาคม 2564
<b>ว.8344 ขอความร่วมมือในการบริการผู้มีสิทธิในระบบสิทธิประกันสุขภาพแห่งชาติ ในช่วงการแพร่ระบาดโรคโควิด 19</b>			
ว.8344 ขอความร่วมมือในการบริการผู้มีสิทธิในระบบสิทธิประกันสุขภาพแห่งชาติ ในช่วงการแพร่ระบาดโรคโควิด 19	ไม่ระบุ	129 KB	27 ธันวาคม 2564

##### ข. login เข้าใช้งานระบบ และเลือกเมนู ลงทะเบียนดูแลผู้ป่วยเบาหวาน (T1DM/GDM/PDM)

- เลือกเมนูย่อย ลงทะเบียนผู้ป่วย T1DM รายใหม่ /GDM/PDM

**หมายเหตุ** หน่วยบริการ ที่สามารถลงทะเบียนผู้ป่วย T1DM รายใหม่ได้จะต้องเป็นหน่วยบริการที่ขึ้นทะเบียนรักษาเบาหวานชนิดที่ 1 เท่านั้น

- กดปุ่ม ลงทะเบียน



เมนู ลงทะเบียนผู้ป่วย T1DM รายใหม่/GDM/PDM

**3** ลงทะเบียน

ปีงบประมาณ: 2565

PID:  ชื่อ-นามสกุล:

หน่วยบริการลงทะเบียน:

ชนิดการลงทะเบียน: --กรุณาเลือก--

วันที่ลงทะเบียน:  ถึง:

ค้นหา  ออกรายงาน  ยกเลิก

RUN_NUMBER	ปีงบประมาณ	PID	ชื่อ-นามสกุล	สิทธิ์	หน่วยบริการลงทะเบียน	ชนิดการลงทะเบียน
🔍 ไม่พบข้อมูลที่ค้นหา						

ค. บันทึกข้อมูลผู้ป่วย แบ่งเป็น ๓ ส่วนประกอบด้วย

- ส่วนที่ ๑ ข้อมูลผู้รับบริการ

- บันทึก ๑๓ หลักผู้ป่วย กดค้นหา ระบบจะแสดงรายละเอียดของผู้ป่วย
- เลือกชนิดการลงทะเบียน เป็น T1DM รายใหม่
- บันทึกเบอร์โทรศัพท์ของผู้ป่วย

เมนู ลงทะเบียนผู้ป่วย T1DM รายใหม่/GDM/PDM

ข้อมูลผู้รับบริการ

ปีงบประมาณ: 2565

รหัสหน่วยบริการ: 14 ชื่อหน่วยบริการ: รพ

**1** PID\* 13:

ชื่อ:  นามสกุล:  วัน/เดือน/ปีเกิด: 25271211

อายุ(ปี): 37 สิทธิ์: UCS หน่วยบริการประจำ: 10729

**2** ชนิดการลงทะเบียน \*: --กรุณาเลือก--  
 --กรุณาเลือก--  
 GDM  
 PDM  
 T1DM รายใหม่

วันที่ลงทะเบียน \*: 17/01/2022 เบอร์โทรศัพท์:

**3**

- ส่วนที่ ๒ รายละเอียดการรักษา กรณี T1DM รายใหม่

- บันทึก วันที่เข้ารับบริการ
- บันทึก การวินิจฉัย
- แนบไฟล์ แบบประเมินผู้ป่วย T1DM

รายละเอียดการรักษา

วันที่เข้ารับการรักษา \* : 01/10/2021 **1**

การวินิจฉัย \* :

E10 เบาหวานชนิดที่ 1 ทุกอายุ ผู้ป่วยเบาหวานที่วินิจฉัยก่อนอายุ 30 ปี

P70.2 Neonatal DM **2**

E89.1 Postprocedural hypo-insulinemia

Upload เอกสาร  No file chosen  
 .jpeg, .gif, .png, .pdf, .doc, .docx, .zip **3**

\*รายการไฟล์ (ไม่เกิน 10 ไฟล์ต่อครั้ง) :

- ส่วนที่ ๓ รายการผู้รายงาน แสดงรายชื่อผู้บันทึกข้อมูล และกดบันทึก

รายการผู้รายงาน

ผู้บันทึก :  วันที่บันทึก : 17/01/2022

## ๒.๒ กรณี GDM

ก. login ใช้ใช้งานระบบ และเลือกเมนู ลงทะเบียนดูแลผู้ป่วยเบาหวาน (T1DM/GDM/PDM)

- เลือกเมนูย่อย ลงทะเบียนผู้ป่วย T1DM รายใหม่ /GDM/PDM
- กดปุ่ม ลงทะเบียน

**1**

ลงทะเบียนดูแลผู้ป่วยเบาหวาน (T1DM/GDM/PDM)

**2**

ลงทะเบียนหน่วยบริการ GDM/PDM

ลงทะเบียนผู้ป่วย T1DM รายใหม่/GDM/PDM

เมนู ลงทะเบียนผู้ป่วย T1DM รายใหม่/ GDM/ PDM

**ลงทะเบียน** 3

ปีงบประมาณ: 2565

PID:  ชื่อ-นามสกุล:

หน่วยบริการลงทะเบียน:

ชนิดการลงทะเบียน: --กรุณาเลือก--

วันที่ลงทะเบียน:  ถึง:

ค้นหา  ออกรายงาน  ยกเลิก

RUN_NUMBER	ปีงบประมาณ	PID	ชื่อ-นามสกุล	สิทธิ์	หน่วยบริการลงทะเบียน	ชนิดการลงทะเบียน
🔍 ไม่พบข้อมูลที่ค้นหา						

ข. บันทึกข้อมูลผู้ป่วย แบ่งเป็น ๓ ส่วนประกอบด้วย

– ส่วนที่ ๑ ข้อมูลผู้รับบริการ

- บันทึก ๑๓ หลักผู้ป่วย กดค้นหา ระบบจะแสดงรายละเอียดของผู้ป่วย
- เลือกชนิดการลงทะเบียน เป็น GDM
- บันทึกเบอร์โทรศัพท์ของผู้ป่วย

เมนู ลงทะเบียนผู้ป่วย T1DM รายใหม่/ GDM/ PDM

ข้อมูลผู้รับบริการ

ปีงบประมาณ: 2565

รหัสหน่วยบริการ: 14 ชื่อหน่วยบริการ: รพ

**PID\*** 13.   1

ชื่อ:  รุจิ  นามสกุล:  อี  วัน/เดือน/ปีเกิด: 25271211

อายุ(ปี): 37 สิทธิ์: UCS หน่วยบริการประจำ: 10729

**ชนิดการลงทะเบียน \*** --กรุณาเลือก--  2

วันที่ลงทะเบียน \*: 17/01/2022  เบอร์โทรศัพท์:  3

รายละเอียดการลงทะเบียน

– ส่วนที่ ๒ รายละเอียดการรักษา กรณี GDM

- บันทึก วันที่เข้ารับบริการ
- บันทึก การวินิจฉัย
- บันทึก ประจำเดือนครั้งสุดท้าย (last menstrual period : LMP)

หมายเหตุ ไม่ต้องแนบไฟล์ใดๆ

รายละเอียดการรักษา

วันที่เข้ารับการรักษา \* : 17/01/2022 **1**

การวินิจฉัย \* :

O24.4 Diabetes mellitus arising in pregnancy **2**

O24.9 Diabetes mellitus in pregnancy, unspecified

ประจำเดือนครั้งสุดท้าย (last menstrual period : LMP) \* : 10/07/2021 **3**

Choose File No file chosen  
.jpeg,.gif,.png,.pdf,.doc,.docx,.zip

Upload เอกสาร  
\*รายการไฟล์ (ไม่เกิน 10 ไฟล์ต่อครั้ง) :

- ส่วนที่ ๓ รายการผู้รายงาน แสดงรายชื่อผู้บันทึกข้อมูล และกดบันทึก

รายการผู้รายงาน

ผู้บันทึก :  วันที่บันทึก : 17/01/2022

**บันทึก** **กลับไปหน้าหลัก**

## ๒.๓ กรณี PDM

ก. login เข้าใช้งานระบบ และเลือกเมนู ลงทะเบียนดูแลผู้ป่วยเบาหวาน (T1DM/GDM/PDM)

- เลือกเมนูย่อย ลงทะเบียนผู้ป่วย T1DM รายใหม่ /GDM/PDM
- กดปุ่ม ลงทะเบียน

**1**

ลงทะเบียนดูแลผู้ป่วยเบาหวาน (T1DM/GDM/PDM)

ลงทะเบียนหน่วยบริการ GDM/PDM

**2**

ลงทะเบียนผู้ป่วย T1DM รายใหม่/GDM/PDM



เมนู ลงทะเบียนผู้ป่วย T1DM รายใหม่/GDM/PDM

**3** ลงทะเบียน

ปีงบประมาณ: 2565

PID:  ชื่อ-นามสกุล:

หน่วยบริการลงทะเบียน:

ชนิดการลงทะเบียน: --กรุณาเลือก--

วันที่ลงทะเบียน:  ถึง:

ค้นหา  ออกรายงาน  ยกเลิก

RUN_NUMBER	ปีงบประมาณ	PID	ชื่อ-นามสกุล	สิทธิ์	หน่วยบริการลงทะเบียน	ชนิดการลงทะเบียน
Q ไม่พบข้อมูลที่ค้นหา						

ข. บันทึกข้อมูลผู้ป่วย แบ่งเป็น ๓ ส่วนประกอบด้วย

- ส่วนที่ ๑ ข้อมูลผู้รับบริการ

- บันทึก ๑๓ หลักผู้ป่วย กดค้นหา ระบบจะแสดงรายละเอียดของผู้ป่วย
- เลือกชนิดการลงทะเบียน เป็น PDM
- บันทึกเบอร์โทรศัพท์ของผู้ป่วย

เมนู ลงทะเบียนผู้ป่วย T1DM รายใหม่/GDM/PDM

ข้อมูลผู้รับบริการ

ปีงบประมาณ: 2565

รหัสหน่วยบริการ: 14 ชื่อหน่วยบริการ:

**1** PID\*: 13:

ชื่อ:  นามสกุล:  วัน/เดือน/ปีเกิด: 2527/12/11

อายุ(ปี): 37 สิทธิ์: UCS หน่วยบริการประจำ: 10729

**2** ชนิดการลงทะเบียน \*: --กรุณาเลือก--  
 --กรุณาเลือก--  
 GDM  
 PDM  
 T1DM รายใหม่

วันที่ลงทะเบียน \*: 17/01/2022 เบอร์โทรศัพท์:

**3**

- ส่วนที่ ๒ รายละเอียดการรักษา กรณี PDM

- บันทึก วันที่เข้ารับบริการ
- บันทึก การวินิจฉัย
- บันทึก ประจำเดือนครั้งสุดท้าย (last menstrual period : LMP)

หมายเหตุ ไม่ต้องแนบไฟล์ใดๆ

รายละเอียดการรักษา

วันที่เข้ารับการรักษา \* : 17/01/2022 **1**

การวินิจฉัย \* :

O24.0 Pre-existing diabetes mellitus, insulin-dependent

O24.1 Pre-existing diabetes mellitus, non-insulin-dependent **2**

O24.3 Pre-existing diabetes mellitus, unspecified

ประจำเดือนครั้งสุดท้าย (last menstrual period : LMP) \* : 10/07/2021 **3**

Choose File | No file chosen  
 .jpeg, .gif, .png, .pdf, .doc, .docx, .zip

Upload เอกสาร  
 \*รายการไฟล์ (ไม่เกิน 10 ไฟล์ต่อครั้ง) :

- ส่วนที่ ๓ รายการผู้รายงาน แสดงรายชื่อผู้บันทึกข้อมูล และกดบันทึก

รายการผู้รายงาน

ผู้บันทึก :  วันที่บันทึก : 17/01/2022

**บันทึก** **กลับไปหน้าหลัก**

### ๓. การบันทึกเบิกขอรับค่าใช้จ่ายฯ กรณี T1DM (ทั้งรายเก่าและรายใหม่) กรณี GDM และกรณี PDM

๓.๑ กรณี T1DM (ทั้งรายเก่าและรายใหม่)

๑.) login เข้าใช้งานระบบเพื่อทำการบันทึกข้อมูลที่ <https://eclaim.nhso.go.th/Client>

๒.) บันทึกข้อมูลผู้ป่วยนอก เลือกเมนูผู้ป่วยนอก >> บันทึกผู้ป่วยนอก เมนูข้อมูลทั่วไป (F1)

- บันทึก วันที่และเวลาที่เข้ารับบริการ
- บันทึก หมายเลขบัตร ๑๓ หลักของผู้ป่วย

- กดตรวจสอบสิทธิ ระบบจะแสดงรายละเอียดข้อมูลของผู้ป่วยให้อัตโนมัติ
  - เจ้าหน้าที่ทำการบันทึกข้อมูลส่วนตัวเพิ่มเติม เช่น เลข HN ของผู้ป่วยเป็นต้น
- หมายเหตุ** เบิกได้เฉพาะผู้ป่วยสิทธิ UCS เท่านั้น

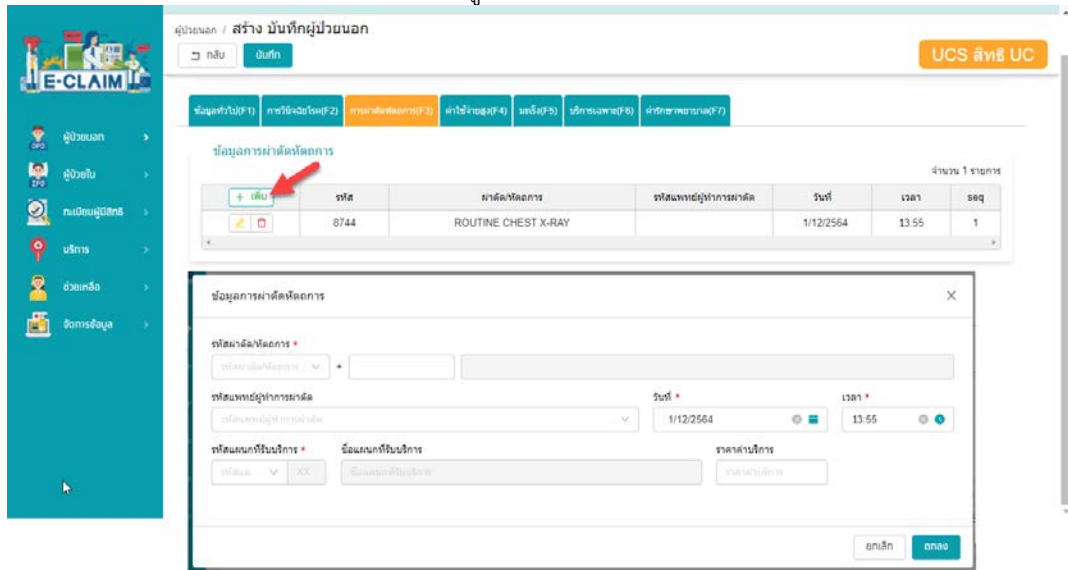
๓.) บันทึกข้อมูล การวินิจฉัยโรค (F2)

- บันทึก รหัสวินิจฉัยโรคหลัก
- บันทึก รหัสวินิจฉัยโรครอง (ตามจริงถ้ามี)
- บันทึก รหัสโรคให้ถูกต้อง ครบถ้วน

+	ลบ	รหัสโรครอง	รายละเอียด	ประเภทโรครอง	รหัสแพทย์รักษา	วันที่	เวลา	บันทึกประวัติ	อายุ
		O244	Diabetes mellitus arising in pregnancy	3 โรครวม (Complication)		05/01/2565	14:59		1

๔.) บันทึกข้อมูล การผ่าตัดหัตถการ (F3)

- บันทึก รหัสหัตถการ (ตามจริงถ้ามี)
- บันทึก รหัสหัตถการให้ถูกต้อง ครบถ้วน



๕.) บันทึกข้อมูล รหัสการเบิกจ่าย ที่เมนูบริการเฉพาะ (F6)

- กดปุ่ม เพิ่ม
- เลือก กลุ่มรายการ “8 T1DM บริการควบคุมป้องกันและรักษาผู้ป่วยเบาหวาน”
- เลือก รายการที่ต้องการเบิก ประกอบด้วย รายการที่ 80001 - 80007
  - 80001 บริการในกลุ่ม T1DM (ค่าสอน/ค่าตรวจคัดกรอง/ค่า Strip) ตุลาคม
  - 80002 บริการในกลุ่ม T1DM (ค่าสอน/ค่าตรวจคัดกรอง/ค่า Strip) พฤศจิกายน
  - 80003 บริการในกลุ่ม T1DM (ค่าสอน/ค่าตรวจคัดกรอง/ค่า Strip) ธันวาคม
  - 80004 บริการในกลุ่ม T1DM (ค่าสอน/ค่าตรวจคัดกรอง/ค่า Strip) มกราคม
  - 80005 บริการในกลุ่ม T1DM (ค่าสอน/ค่าตรวจคัดกรอง/ค่า Strip) กุมภาพันธ์
  - 80006 บริการในกลุ่ม T1DM (ค่าสอน/ค่าตรวจคัดกรอง/ค่า Strip) มีนาคม
  - 80007 บริการในกลุ่ม T1DM (ค่าสอน/ค่าตรวจคัดกรอง) เมษายน-กันยายน
- กดบันทึก

หมายเหตุ ค่าใช้จ่ายที่บันทึกในหน้า F6 จะแสดงที่หน้าค่ารักษาพยาบาล (F7) ที่หมวด 18 อัตโนมัติ

ผู้ใช้งาน / สร้าง บันทึกผู้ป่วยนอก

UCS สิทธิ UC

1

2

3

4

5

บริการเฉพาะ

บริการเฉพาะ	รหัสบริการ	รายการ	ราคากลาง	วันที่	ครั้งที่	อายุครบ(ปี/เดือน)	ผลการตรวจ
8 T1DM-บริการตรวจระดับน้ำตาลในเลือดด้วยเครื่องวัดน้ำตาล	80004 บริการในเล่ม T1DM (ค่าสอบค่าตรวจระดับน้ำตาล Strip ปรกติ)	80004 บริการในเล่ม T1DM (ค่าสอบค่าตรวจระดับน้ำตาล Strip ปรกติ)	4,636				

จำนวน 1 รายการ

บริการเฉพาะ

รหัสบริการ \*

8 T1DM-บริการตรวจระดับน้ำตาลในเลือดด้วยเครื่องวัดน้ำตาล

ราคา \*

80004 บริการในเล่ม T1DM (ค่าสอบค่าตรวจระดับน้ำตาล Strip ปรกติ)

80001 บริการในเล่ม T1DM (ค่าสอบค่าตรวจระดับน้ำตาล Strip) ผลลบ

80002 บริการในเล่ม T1DM (ค่าสอบค่าตรวจระดับน้ำตาล Strip) ผลดีเกิน

80003 บริการในเล่ม T1DM (ค่าสอบค่าตรวจระดับน้ำตาล Strip) สีม่วง

80004 บริการในเล่ม T1DM (ค่าสอบค่าตรวจระดับน้ำตาล Strip) ปรกติ

80005 บริการในเล่ม T1DM (ค่าสอบค่าตรวจระดับน้ำตาล Strip) ผลลบ

80006 บริการในเล่ม T1DM (ค่าสอบค่าตรวจระดับน้ำตาล Strip) ปรกติ

80007 บริการในเล่ม T1DM (ค่าสอบค่าตรวจระดับน้ำตาล Strip) ผลดีเกิน

ราคากลาง

4,636

ยกเลิก

ตกลง

- ๖.) บันทึกข้อมูล ค่ารักษาพยาบาล (F7)
- หากมีค่ารักษาอื่นๆ บันทึกให้ครบถ้วน

ผู้ใช้งาน / สร้าง บันทึกผู้ป่วยนอก

UCS สิทธิ UC

2

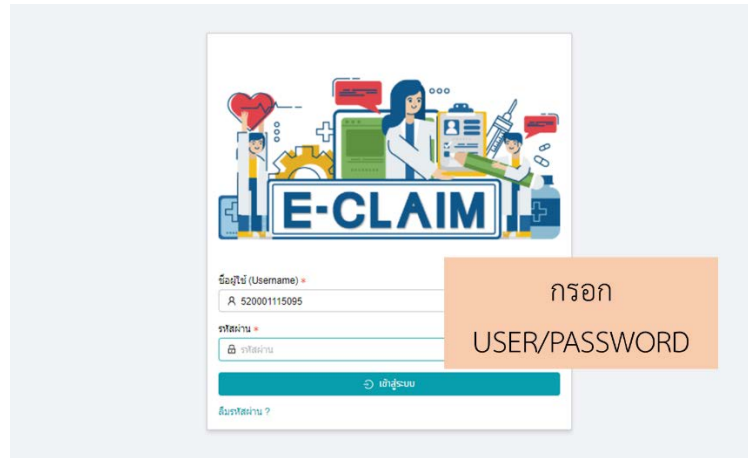
1

#	รายการค่าบริการทางการแพทย์	เบิกได้	เบิกไม่ได้
1	ค่าห้องค่าอาหาร	รวม	0.00
2	ค่าบริการรถพยาบาลฉุกเฉิน	รวม	0.00
3	ค่าและสารอาหารทางสายเลือดที่ใช้ใน รพ.	รวม	0.00
4	ค่าทำยาไม่ฉีดที่บ้าน	รวม	0.00
5	เวชภัณฑ์ที่ใช้ยา	รวม	0.00
6	บริการโลหิตและส่วนประกอบโลหิต	รวม	0.00
7	ตรวจวินิจฉัยทางการแพทย์และพยาธิวิทยา	รวม	0.00
8	ตรวจวินิจฉัยและรักษาทางรังสีวิทยา	รวม	0.00
9	ตรวจวินิจฉัยโดยวิธีพิเศษ	รวม	0.00
10	อุปกรณ์ที่ใช้และเครื่องมือทางการแพทย์	รวม	0.00
13	บริการทางการแพทย์	รวม	0.00

บันทึกค่าใช้จ่ายอื่นๆ ให้ครบถ้วน

๓.๒ กรณี GDM

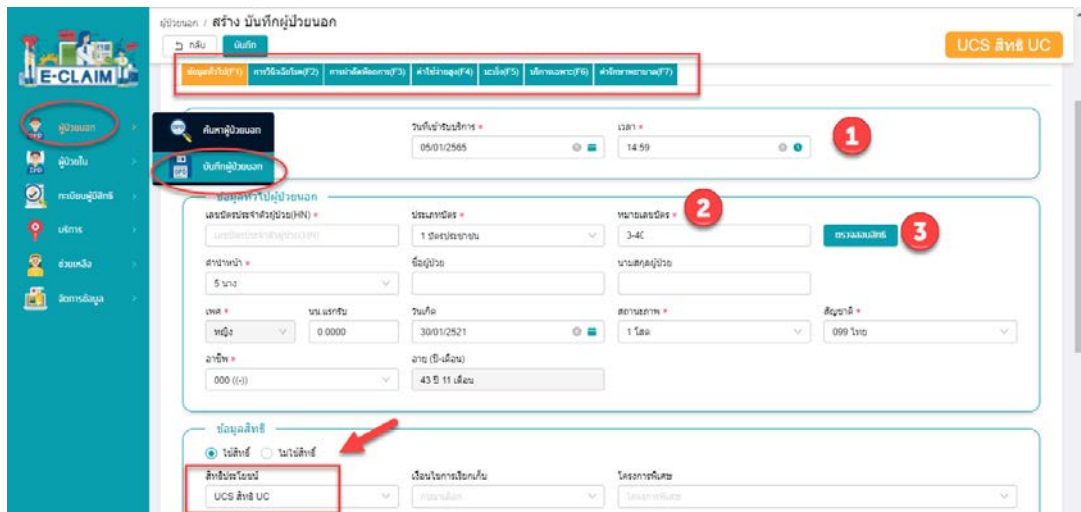
๑.) login เข้าใช้งานระบบเพื่อทำการบันทึกข้อมูลที่ <https://eclaim.nhso.go.th/Client>



๒.) บันทึกข้อมูลผู้ป่วยนอก เลือกเมนูผู้ป่วยนอก >> บันทึกผู้ป่วยนอก เมนูข้อมูลทั่วไป (F1)

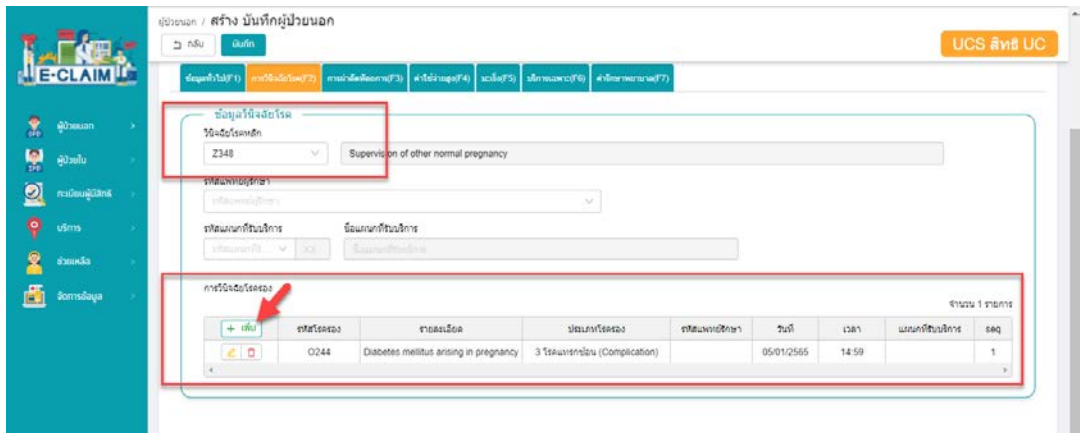
- บันทึก วันที่และเวลาที่เข้ารับบริการ
- บันทึก หมายเลขบัตร 13 หลักของผู้ป่วย
- กดตรวจสอบสิทธิ ระบบจะแสดงรายละเอียดข้อมูลของผู้ป่วยให้อัตโนมัติ
- เจ้าหน้าที่ทำการบันทึกข้อมูลส่วนที่ขาด เพิ่มเติม เช่น เลข HN ของผู้ป่วย เป็นต้น

หมายเหตุ เบิกได้เฉพาะผู้ป่วยสิทธิ UCS เท่านั้น



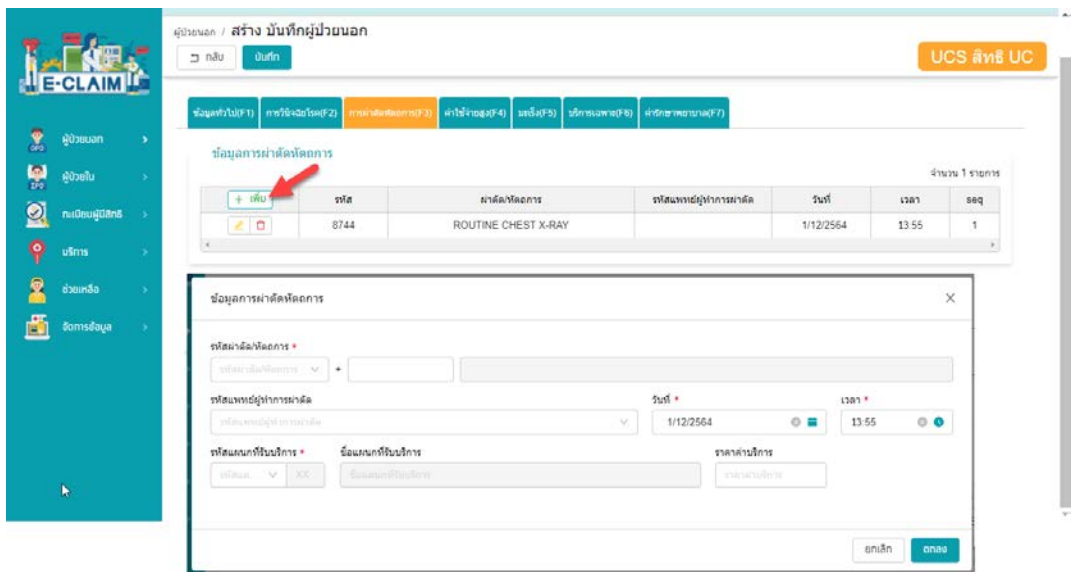
๓.) บันทึกข้อมูล การวินิจฉัยโรค (F2)

- บันทึก รหัสวินิจฉัยโรคหลัก
- บันทึก รหัสวินิจฉัยโรครอง (ตามจริงถ้ามี)
- บันทึก รหัสโรคให้ถูกต้อง ครบถ้วน



๔.) บันทึกข้อมูล การผ่าตัดหัตถการ (F3)

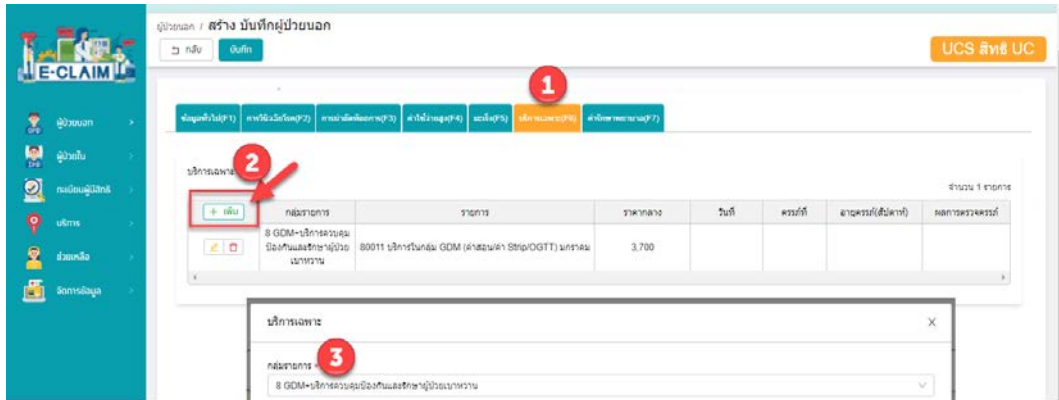
- บันทึก รหัสหัตถการ (ตามจริงถ้ามี)
- บันทึก รหัสหัตถการให้ถูกต้อง ครบถ้วน



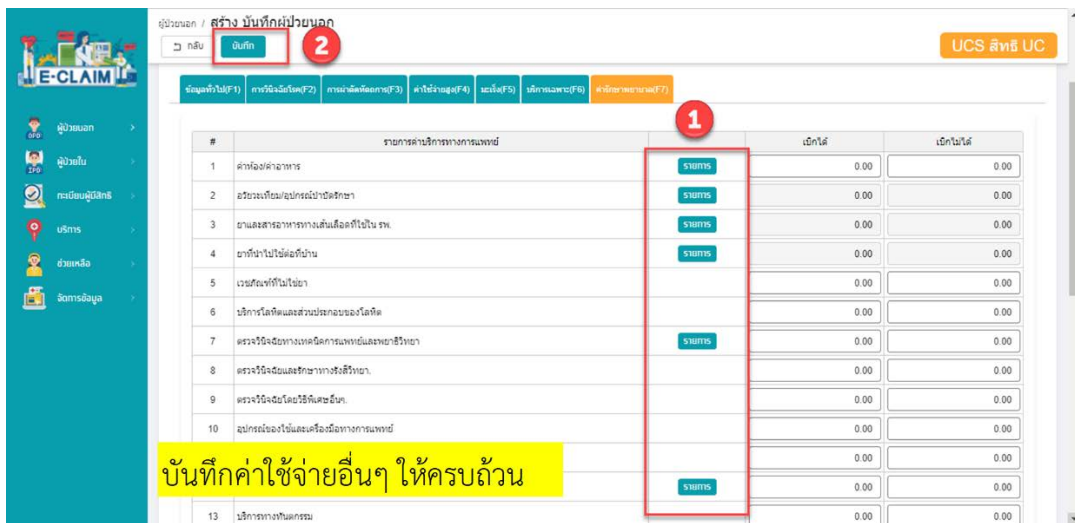
๕.) บันทึกข้อมูล รหัสการเบิกจ่าย ที่เมนูบริการเฉพาะ (F6)

- กดปุ่ม เพิ่ม
- เลือก กลุ่มรายการ “8 GDM บริการควบคุมป้องกันและรักษาผู้ป่วยเบาหวาน”
- เลือก รายการที่ต้องการเบิก ประกอบด้วย รายการที่ 80008 - 80014
  - 80008 บริการในกลุ่ม GDM (ค่าสอน/ค่า Strip/OGTT) ตุลาคม
  - 80009 บริการในกลุ่ม GDM (ค่าสอน/ค่า Strip/OGTT) พฤศจิกายน
  - 80010 บริการในกลุ่ม GDM (ค่าสอน/ค่า Strip/OGTT) ธันวาคม
  - 80011 บริการในกลุ่ม GDM (ค่าสอน/ค่า Strip/OGTT) มกราคม
  - 80012 บริการในกลุ่ม GDM (ค่าสอน/ค่า Strip/OGTT) กุมภาพันธ์
  - 80013 บริการในกลุ่ม GDM (ค่าสอน/ค่า Strip/OGTT) มีนาคม
  - 80014 บริการในกลุ่ม GDM (ค่าสอน/OGTT) เมษายน-กันยายน
- กดบันทึก

**หมายเหตุ** ค่าใช้จ่ายที่บันทึกในหน้า F6 จะแสดงที่หน้าค่ารักษาพยาบาล (F7) ที่หมวด 18 อัดโนมิตี



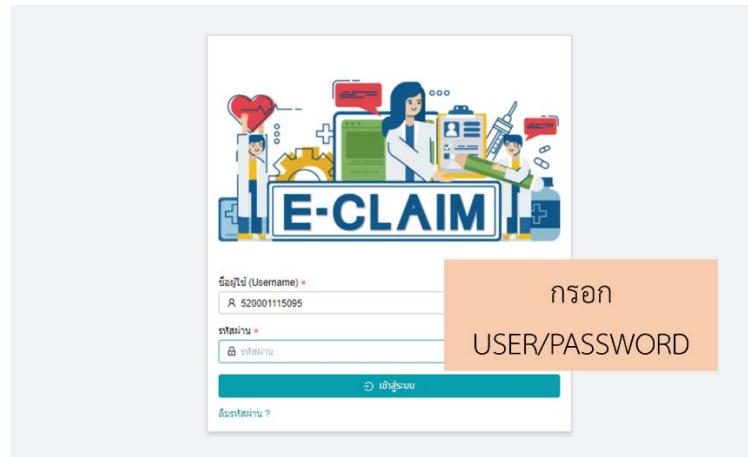
- ๗.) บันทึกข้อมูล ค่ารักษาพยาบาล (F7)
- หากมีค่ารักษาอื่นๆ บันทึกให้ครบถ้วน





๓.๓ กรณี PDM

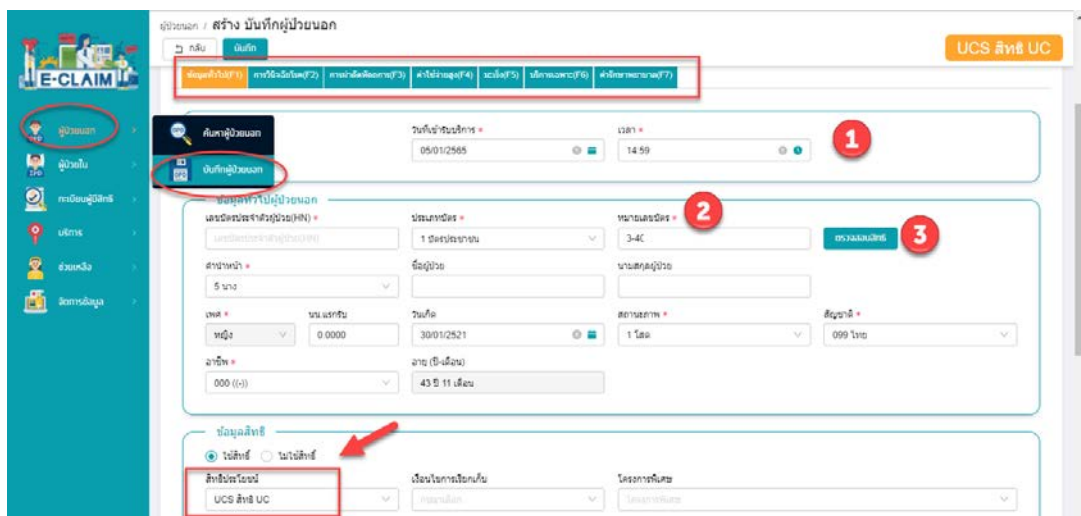
๑.) login เข้าใช้งานระบบเพื่อทำการบันทึกข้อมูลที่ <https://eclaim.nhso.go.th/Client>



๒.) บันทึกข้อมูลผู้ป่วยนอก เลือกเมนูผู้ป่วยนอก >> บันทึกผู้ป่วยนอก เมนูข้อมูลทั่วไป (F1)

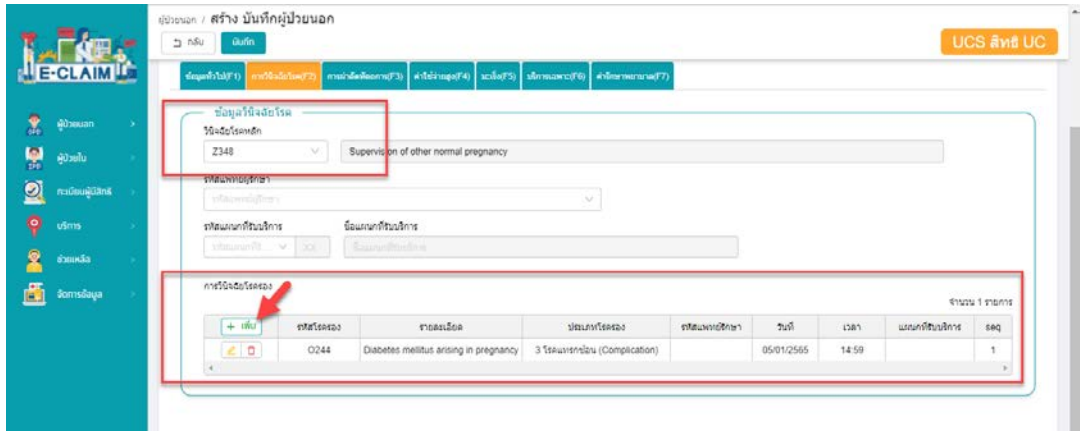
- บันทึก วันที่และเวลาที่เข้ารับบริการ
- บันทึก หมายเลขบัตร 13 หลักของผู้ป่วย
- กดตรวจสอบสิทธิ ระบบจะแสดงรายละเอียดข้อมูลของผู้ป่วยให้อัตโนมัติ
- เจ้าหน้าที่ทำการบันทึกข้อมูลส่วนตัวเพิ่มเติม เช่น เลข HN ของผู้ป่วย เป็นต้น

หมายเหตุ เบิกได้เฉพาะผู้ป่วยสิทธิ UCS เท่านั้น



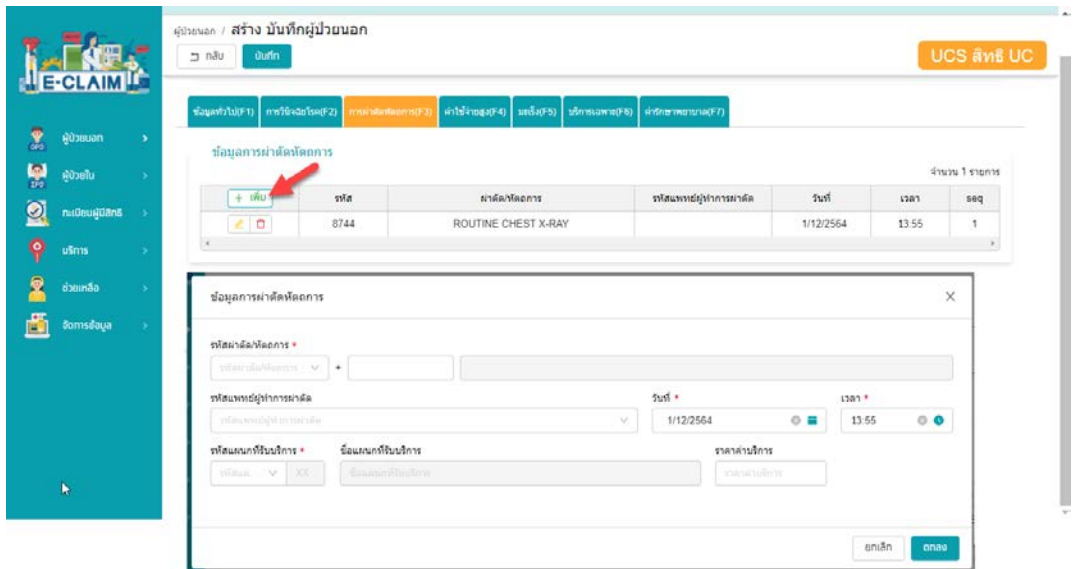
๓.) บันทึกข้อมูล การวินิจฉัยโรค (F2)

- บันทึก รหัสวินิจฉัยโรคหลัก
- บันทึก รหัสวินิจฉัยโรครอง (ตามจริงถ้ามี)
- บันทึก รหัสโรคให้ถูกต้อง ครบถ้วน



๔.) บันทึกข้อมูล การผ่าตัดหัตถการ (F3)

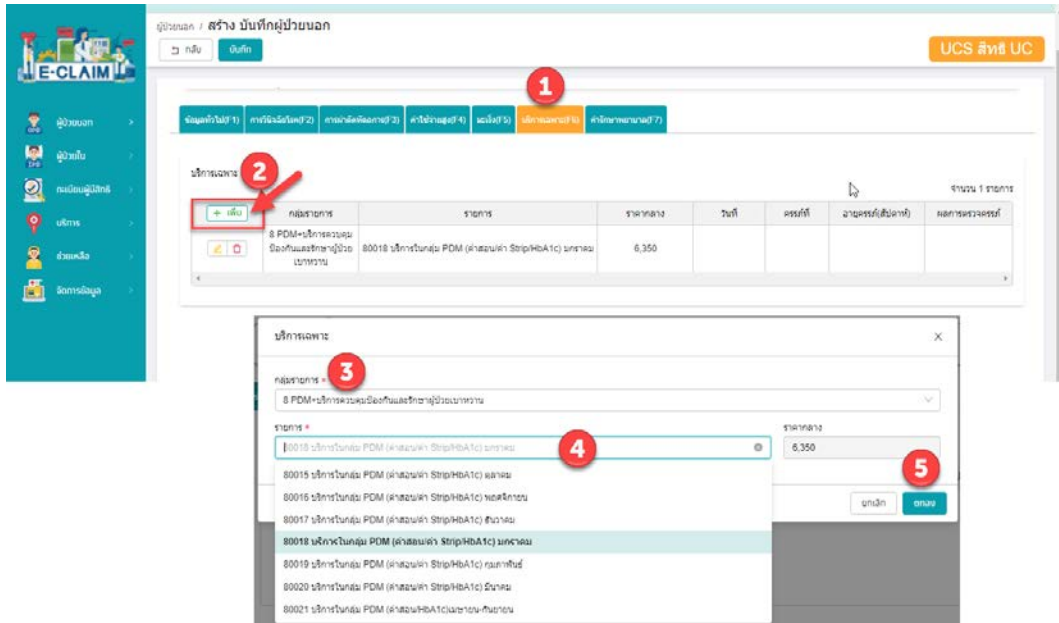
- บันทึก รหัสหัตถการ (ตามจริงถ้ามี)
- บันทึก รหัสหัตถการให้ถูกต้อง ครบถ้วน



๕.) บันทึกข้อมูล รหัสการเบิกจ่าย ที่เมนูบริการเฉพาะ (F6)

- กดปุ่ม เพิ่ม
- เลือก กลุ่มรายการ “8 PDM บริการควบคุมป้องกันและรักษาผู้ป่วยเบาหวาน”
- เลือก รายการที่ต้องการเบิก ประกอบด้วย รายการที่ 80015 - 80021
  - 80015 บริการในกลุ่ม PDM (ค่าสอน/ค่า Strip/HbA1c) ตุลาคม
  - 80016 บริการในกลุ่ม PDM (ค่าสอน/ค่า Strip/HbA1c) พฤศจิกายน
  - 80017 บริการในกลุ่ม PDM (ค่าสอน/ค่า Strip/HbA1c) ธันวาคม
  - 80018 บริการในกลุ่ม PDM (ค่าสอน/ค่า Strip/HbA1c) มกราคม
  - 80019 บริการในกลุ่ม PDM (ค่าสอน/ค่า Strip/HbA1c) กุมภาพันธ์
  - 80020 บริการในกลุ่ม PDM (ค่าสอน/ค่า Strip/HbA1c) มีนาคม
  - 80021 บริการในกลุ่ม PDM (ค่าสอน/HbA1c) เมษายน-กันยายน
- กดบันทึก

หมายเหตุ ค่าใช้จ่ายที่บันทึกในหน้า F6 จะแสดงที่หน้าค่ารักษาพยาบาล (F7) ที่หมวด 18 อัตโนมัติ



- ๘.) บันทึกข้อมูล ค่ารักษาพยาบาล (F7)
- หากมีค่ารักษาอื่นๆ บันทึกให้ครบถ้วน

