

# การบันทึกบัญชีการรับเงินค่าบริการโควิด-19 กรณีการดูแลแบบ HI/CI



# ความเป็นมา

ตามที่ สปสช.ได้กำหนดหลักเกณฑ์ เงื่อนไขและอัตราจ่าย กรณีบริการดูแลรักษาในที่พักระหว่างรอเข้ารับการรักษาแบบผู้ป่วยในโรงพยาบาล (Home Isolation) และบริการดูแลรักษาในโรงพยาบาลสนาม สำหรับคนในชุมชน (Community Isolation) โดยจะได้รับ

- 1) ค่าบริการให้การดูแลผู้ป่วย รวมค่าอาหาร 3 มื้อ และติดตามประเมินอาการ การให้คำปรึกษาจ่ายแบบเหมาจ่าย ในอัตรา 1,000 บาทต่อวัน
- 2) ค่าบริการให้การดูแลผู้ป่วย (ไม่รวมค่าอาหาร) และติดตามประเมินอาการ การให้คำปรึกษาจ่ายแบบเหมาจ่าย ในอัตรา 600 บาทต่อวัน

ซึ่ง สปสช.ได้รับการหารือจากหน่วยบริการกรณีการดูแลที่ดำเนินการร่วมกับหน่วยงานภาครัฐอื่น ในการจัดหาอาหาร **ยังไม่มีแนวทางในการปฏิบัติด้านบัญชี ทำให้เกิดปัญหาในการปฏิบัติงาน**

สปสช. จึงได้ทำหนังสือหารือ สตง. เพื่อเป็นแนวทางสำหรับการปฏิบัติงานให้กับหน่วยบริการนั้น

# แนวทางการบันทึกบัญชี

## 1. กรณีหน่วยบริการจัดบริการสาธารณสุข โดยดำเนินการจัดหาอาหารเอง

1.1 เมื่อได้รับหนังสือแจ้งการโอนเงินจากสำนักงานหลักประกันสุขภาพแห่งชาติ ให้รับรู้รายการเป็นรายได้ของหน่วยบริการตามจำนวนเงินที่ได้รับ

เดบิต	เงินฝากธนาคาร	1,000	บาท
	เครดิต รายได้.....	1,000	บาท

1.2 เมื่อจ่ายเงินให้ผู้รับจ้าง ตามวิธีการปฏิบัติงานของหน่วยบริการที่ได้บันทึกรายการเจ้าหนี้ไว้แล้ว

เดบิต	ค่าใช้จ่าย...../ค่าจ้าง.....	XXX	บาท
	เครดิต เจ้าหนี้.....	XXX	บาท
เดบิต	เจ้าหนี้.....	XXX	บาท
	เครดิต เงินฝากธนาคาร	XXX	บาท

# แนวทางการบันทึกบัญชี

## 2. กรณีหน่วยบริการจัดบริการสาธารณสุข **ไม่ได้**ดำเนินการจัดหาอาหารเอง

2.1 เมื่อได้รับหนังสือแจ้งการโอนเงินจากสำนักงานหลักประกันสุขภาพแห่งชาติ ให้รับรู้รายการเป็นรายได้ของหน่วยบริการตามจำนวนเงินที่ได้รับและบันทึกเป็นเงินรับฝากสำหรับหน่วยงานภาครัฐหรือภาคเอกชนอื่น

เดบิต	เงินฝากธนาคาร	1,000	บาท
	เครดิต รายได้.....	600	บาท
	เครดิต เงินรับฝาก.....	400	บาท

2.2 เมื่อจ่ายเงินให้หน่วยงานภาครัฐหรือภาคเอกชนอื่น

เดบิต	เงินรับฝาก.....	XXX	บาท
	เครดิต เงินฝากธนาคาร	XXX	บาท

# ประเด็นหารือ กับ สตง.

1. การบันทึกบัญชีการรับเงินค่าบริการสาธารณสุขสำหรับโรคติดเชื้อไวรัสโคโรนา 2019 กรณีดูแลใน Home Isolation และ Community Isolation จาก สปสช. หากหน่วยบริการต้องดำเนินการร่วมกับหน่วยงานภาครัฐ หรือภาคเอกชนอื่นในการจัดหาอาหาร สามารถดำเนินการได้ตามแนวทางที่สำนักงานหลักประกันสุขภาพแห่งชาติกำหนดไว้ถูกต้องแล้วหรือไม่
2. สำหรับค่าอาหาร หน่วยบริการสามารถดำเนินการโดย
  - 2.1 จ่ายค่าอาหารโดยตรงให้ผู้ป่วยได้หรือไม่
  - 2.2 กรณีหน่วยบริการ หน่วยงานภาครัฐหรือภาคเอกชนอื่น รับเงินรับฝากค่าอาหารแล้ว หากมีเงินคงเหลือถือเป็นรายได้ของหน่วยบริการ หน่วยงานภาครัฐหรือภาคเอกชนอื่นหรือไม่

# สตง. ตอบข้อหารือ

1. การกำหนดแนวทางบันทึกบัญชีการรับเงินค่าบริการสาธารณสุขสำหรับโรคติดเชื้อไวรัสโคโรนา 2019 กรณีดูแลใน Home Isolation (HI) และ Community Isolation (CI) การบันทึกบัญชีดังกล่าวต้องเป็นไปตามมาตรฐานการบัญชีและนโยบายการบัญชีภาครัฐที่กระทรวงการคลังกำหนด หรือมาตรฐานการรายงานทางการเงินที่มีผลบังคับใช้กับหน่วยบริการแต่ละแห่ง
2. สำหรับค่าอาหาร หน่วยงานสามารถพิจารณาดำเนินการดังต่อไปนี้
  - 2.1 การจ่ายค่าอาหารโดยตรงกับผู้ป่วย ในขณะที่อยู่ในการดูแลแบบ HI และ CI นั้น ในทางปฏิบัติ ผู้ป่วยไม่สามารถจัดหาอาหารได้ด้วยตัวเอง เนื่องจากอาจต้องอยู่ในการควบคุมดูแลของบุคลากรทางการแพทย์ ซึ่งหน่วยบริการเป็นผู้ทำหน้าที่ดังกล่าว โดยหน่วยบริการจะต้องเป็นผู้ดูแลเรื่องการจัดเตรียมอาหารที่เหมาะสมกับสภาพของผู้ป่วยโดยตรง **ดังนั้น การเบิกจ่ายเงินให้กับผู้ป่วยจึงไม่ตรงกับวัตถุประสงค์ในการแยกกักตัวหรือการดูแลรักษาที่ภาครัฐพึงมีตามอาการของผู้ป่วย**

## สตง. ตอบข้อหารือ

2.2 การกำหนดหลักเกณฑ์ เงื่อนไขและอัตราจ่าย กรณีบริการดูแลรักษาในที่พักระหว่างรอเข้ารับการรักษาแบบผู้ป่วยในโรงพยาบาล (Home Isolation) และบริการดูแลรักษาในโรงพยาบาลสนาม สำหรับคนในชุมชน (Community Isolation) โดยรวมค่าอาหาร 3 มื้อ ของ สปสช. หากเป็นไปโดยชอบด้วยกฎหมาย หน่วยบริการต้องบันทึกบัญชีเป็นรายได้ทั้งจำนวน และเมื่อได้ดำเนินการแล้วมีค่าใช้จ่ายเป็นจำนวนเงินเท่าใด ต้องบันทึกบัญชีค่าใช้จ่ายตามจำนวนที่เกิดขึ้นจริง โดยจำนวนเงินที่เหลือจ่ายไม่ต้องส่งคืนแก่ สปสช. เว้นแต่มีกฎหมาย ระเบียบ ข้อบังคับ กำหนดให้ส่งคืน ซึ่งอาจมีผลให้การบันทึกบัญชีเปลี่ยนแปลงไป

**LINE@** สปสช.

---



ระบบแจ้งการโอนเงินงบบกองทุนผ่าน

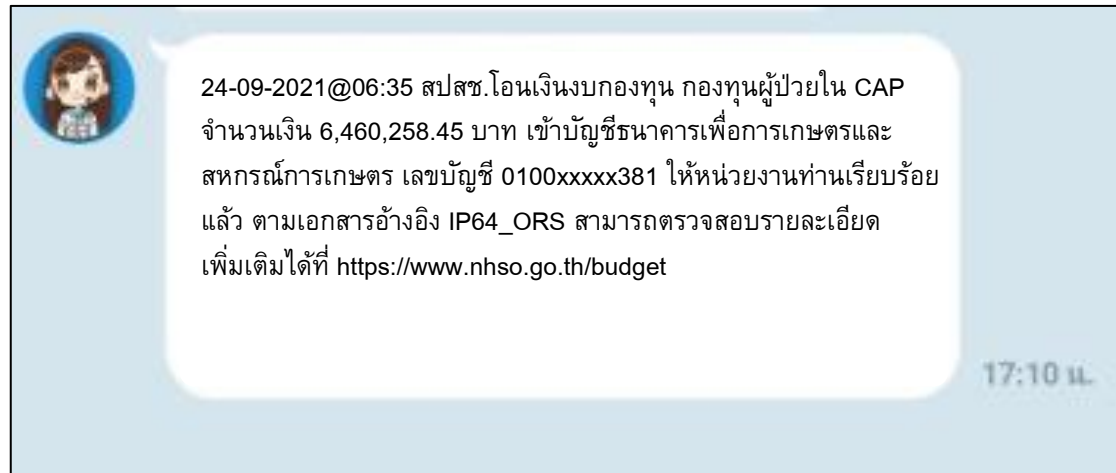
**LINE@** สปสช.



# หน่วยบริการ สมัครรับข้อความโอนเงิน



Consent



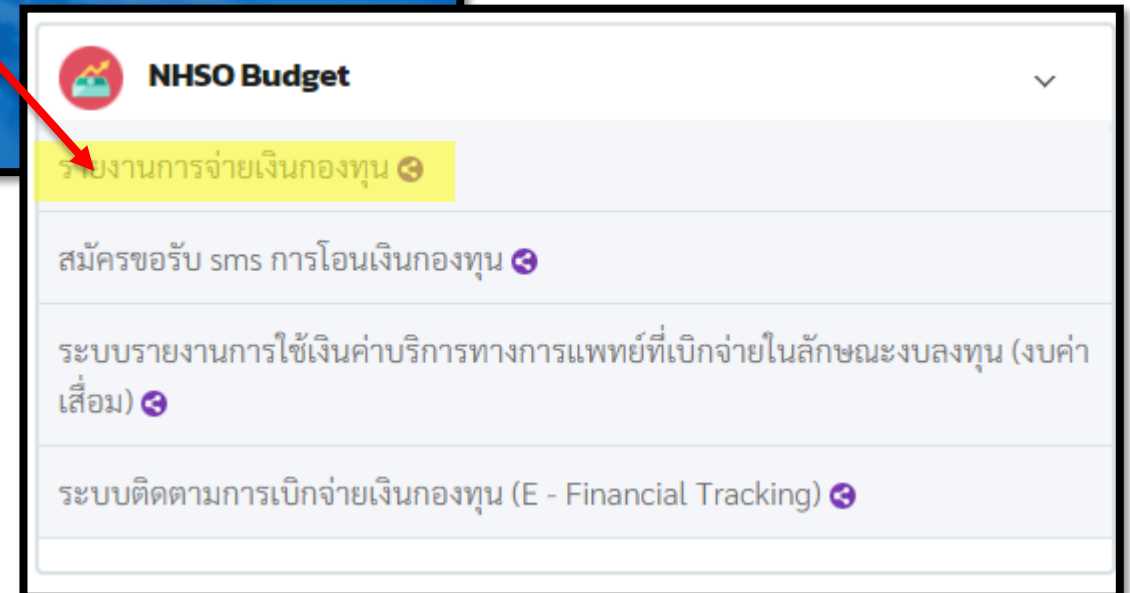
เมนู “เบิกง่าย”

# NHSO Budget

## รายงานแจ้งการโอนเงิน



# เข้าดูรายงานผ่าน web browser ที่ URL : www.nhso.go.th



# การเรียกดูรายงานการโอนเงินงบกองทุน

**COMING SOON**

สามารถดาวน์โหลด  
ข้อมูลรายบุคคลได้

เมนู


- รายงานสำหรับผู้บริหาร สปสช.
- NHSO Budget
- รายงานการโอนเงินงบกองทุน
- รายงานสรุปภาพรวมการโอนเงินและยอดคงค้าง
- รายงานสำหรับผู้บริหาร
- NHSO Tracking
- การตั้งค่า
- ข้อเสนอแนะและประเมินความพึงพอใจ
- คู่มือ
- รายงานการจัดเก็บผลงานเงินกองทุน

การโอนเงินหลักประกันสุขภาพแห่งชาติ (Smart Money Transfer)

สถานะ	รายการ		
		30	13,409,649.93
		0	0.00
		0	0.00

รายงานการโอนเงิน / NHSO Budget

- รายงานเงินโอน
- รายละเอียด REP
- ค้นหารายงาน
- รายงานการโอนเงินงบกองทุน
- รายงานสรุปภาพรวมการโอนเงินและยอดคงค้าง
- รายงานสำหรับผู้บริหาร





# ใช้ username / password ในการ Login เข้าโปรแกรมเดียวกันกับระบบ e-claim

The screenshot shows the 'Smart Money Transfer' system interface. At the top, there is a header with the SPS (สปสช.) logo and the text 'ระบบบริหารการเบิกจ่ายกองทุนหลักประกันสุขภาพแห่งชาติ (Smart Money Transfer)'. On the right side of the header, there is a 'เข้าสู่ระบบ' (Login) button. Below the header, the main content area is titled 'ภาพรวมงานเบิกจ่าย' (Summary of Disbursement Work). On the left, there is a 'ตัวกรอง (0)' (Filter) button. The main area contains a table with columns for 'สถานะ' (Status), 'รายการ' (Item), and 'จำนวนเงิน' (Amount). The table has three rows: 'ประมวลผล' (0.00), 'ตั้งหนี้' (0.00), and 'ตัดจ่าย' (0.00). Below the table, there are several menu items: 'รายงานเงินโอน' (Transfer Report), 'รายงานการโอนเงินงบบกองทุน' (Fund Transfer Report), 'รายงานสรุปภาพรวมการโอนเงินและยอดคงค้าง' (Summary Report of Fund Transfers and Balances), 'ค้นหารายงาน' (Search Report), and 'รายงานสำหรับผู้บริหาร' (Report for Management). A central login overlay is displayed, featuring the SPS logo and the text 'ลงชื่อเข้าใช้งาน' (Login). The overlay includes a radio button for 'เจ้าหน้าที่ สปสช.' (SPS Staff) and a checked radio button for 'หน่วยบริการ' (Service Unit). The login fields are: 'ชื่อผู้ใช้' (Username) with the value '6408412103979', and 'รหัสผ่าน' (Password) with masked characters. There is a checkbox for 'จดจำชื่อผู้ใช้' (Remember Username) and a 'ลงชื่อเข้าใช้งาน' (Login) button. At the bottom of the overlay, it says 'เวอร์ชัน 1.7.27 TEST'.

สถานะ	รายการ	จำนวนเงิน
ประมวลผล		0.00
ตั้งหนี้		0.00
ตัดจ่าย		0.00

# E-Claim ผู้ป่วยใน CAP

รายงานสรุปการขอเบิกชดเชยค่าการรักษารายบุคคล

งวด 6308

ชื่อหน่วยบริการ โรงพยาบาลมหาราชนครราชสีมา รหัส 10666

ลำดับที่	วันที่โอน	HN	AN	ประเภท	เลขบัตรประชาชน	ชื่อ-สกุล	จ่ายชดเชยสุทธิ
1	04/10/2021	2081088	63037122	ผู้ป่วยใน			5,674,333.50
2	04/10/2021	2081373	63037646	ผู้ป่วยใน			
3	04/10/2021	2093114	63057187	ผู้ป่วยใน			
4	04/10/2021	2093362	63057716	ผู้ป่วยใน			
5	04/10/2021	2077160	63029576	ผู้ป่วยใน			
6	04/10/2021	2086751	63046615	ผู้ป่วยใน			
7	04/10/2021	2093137	63057238	ผู้ป่วยใน			
8	04/10/2021	2086802	63046749	ผู้ป่วยใน			
9	04/10/2021	2084449	63042793	ผู้ป่วยใน			
10	04/10/2021	2089551	63051444	ผู้ป่วยใน			
11	04/10/2021	2080535	63036071	ผู้ป่วยใน			
12	04/10/2021	2093741	63058321	ผู้ป่วยใน			
13	04/10/2021	2089840	63051881	ผู้ป่วยใน			
14	04/10/2021	2088039	63048833	ผู้ป่วยใน			
15	04/10/2021	2086559	63046353	ผู้ป่วยใน			
16	04/10/2021	2084400	63042665	ผู้ป่วยใน			
17	04/10/2021	2090394	63052825	ผู้ป่วยใน			
18	04/10/2021	2086403	63046159	ผู้ป่วยใน			
19	04/10/2021	2089406	63051137	ผู้ป่วยใน			
20	04/10/2021	2082082	63038817	ผู้ป่วยใน			

# Thank You



ตลอดรวมเครือข่าย...ทอดากหลายเพื่อหนึ่งเดียว :  
รวมพลังสร้างสรรค์หลักประกันสุขภาพที่ยั่งยืน