

คู่มือการใช้งานระบบ (User Manual)

ระบบขอรหัสเข้ารับบริการ ผ่าน Line OA @nhso
สำหรับประชาชน

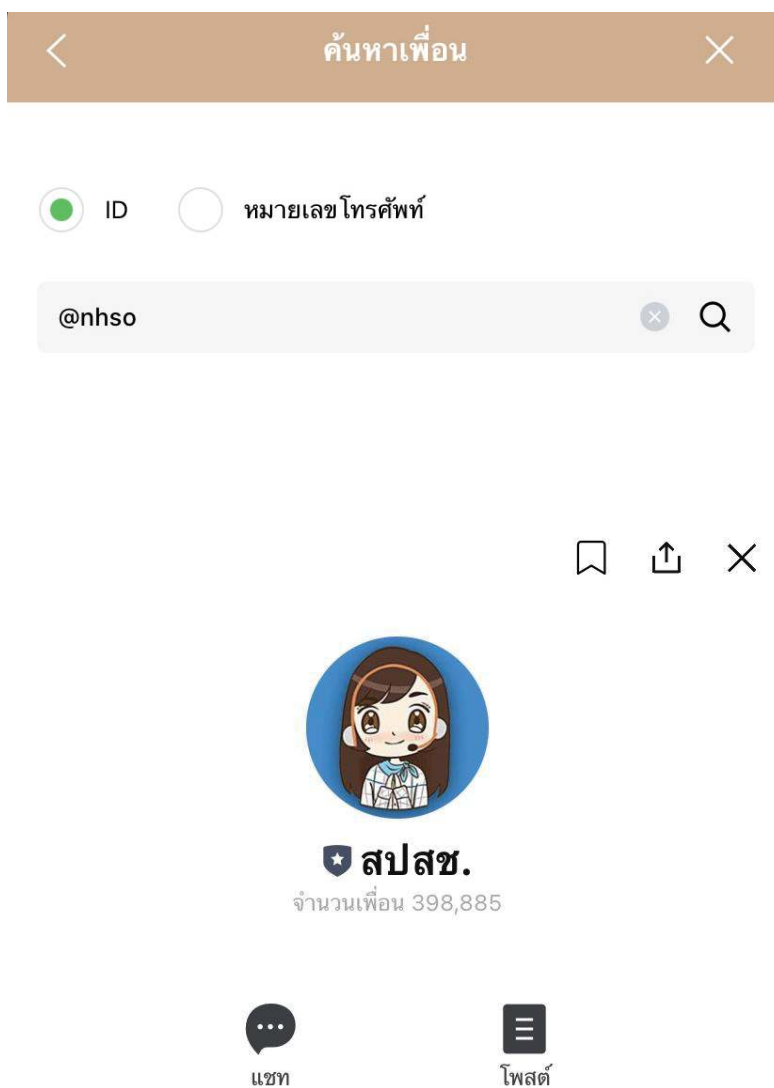
สำนักงานหลักประกันสุขภาพแห่งชาติ
National Health Security Office (NHSO)



การใช้งานระบบ ขอรหัสเข้ารับบริการ ผ่าน Line OA @nhso

1. Add Line สำนักงานหลักประกันสุขภาพแห่งชาติ (สปสช.)



ID Line: @nhso



2. คลิกเลือกเมนู ‘ขอรหัสเข้ารับบริการ’



3. กดยอมรับ ข้อตกลงในการให้ความยินยอมในการเก็บรวบรวม และใช้ข้อมูลส่วนบุคคล

< ข้อตกลงในการให้ความยินยอมใน...  

liffapp.nhso.go.th

ข้อตกลงในการให้ความยินยอมในการเก็บรวบรวม และใช้ข้อมูลส่วนบุคคล

- ผู้ใช้งานต้องมีสิทธิหลักประกันสุขภาพแห่งชาติ หรือสิทธิว่าง
- อายุ 15 ปี บริบูรณ์ขึ้นไป
- ลงทะเบียนด้วยตนเองเท่านั้นยังไม่สามารถลงทะเบียนแทนบุคคลในครอบครัวได้ (ณ ปัจจุบัน)

เพื่อประโยชน์ในการใช้ Line Official Account สปลสช. เปลี่ยนหน่วยบริการด้วยตนเองบนมือถือ สำนักงานหลักประกันสุขภาพแห่งชาติ (สปลสช.) ขอให้ผู้มีสิทธิแสดงเจตนายินยอมให้ สปลสช. เก็บรวบรวม ใช้ หรือเปิดเผยข้อมูลส่วนบุคคลของผู้มีสิทธิ รวมทั้งยินยอมให้ สปลสช. เปิดเผยข้อมูลดังกล่าว ให้แก่หน่วยบริการ เครือข่ายหน่วยบริการ กระทรวงสาธารณสุข หรือหน่วยงานอื่นใดที่เกี่ยวข้อง ทั้งนี้ภายใต้วัตถุประสงค์ในการดำเนินการบริการด้านสาธารณสุข ตามกฎหมายว่าด้วยหลักประกันสุขภาพแห่งชาติ

ในการนี้ ข้าพเจ้า ผู้มีสิทธิตามกฎหมายว่าด้วยหลักประกันสุขภาพแห่งชาติ ได้อ่าน และเข้าใจรายละเอียดการขอความยินยอมข้างต้น และรับทราบว่าจะไม่ยินยอม ข้าพเจ้าจะไม่สามารถใช้ Line Official Account สปลสช. เปลี่ยนหน่วยบริการด้วยตนเองบนมือถือ ได้

(สอบถามรายละเอียดเพิ่มเติมได้ที่ : สายด่วน สปลสช. 1330 เปิดบริการ 24 ชั่วโมง)

4. กรอกหมายเลขบัตรประจำตัวประชาชน เสร็จแล้วคลิกปุ่ม ‘ถัดไป’ ด้านล่าง

< สำนักงานหลักประกันสุขภาพ...  
liffapp.nhso.go.th

สำนักงานหลักประกันสุขภาพแห่งชาติ



เลขบัตรประจำตัวประชาชน

0-0000-00000-0-00

ถัดไป

5. กรณีเป็นผู้ใช้งานใหม่ กรอกข้อมูลชื่อ นามสกุล วันเดือนปีเกิด และเลขหลังบัตรประจำตัวประชาชน
เสร็จแล้วคลิกปุ่ม 'ถัดไป' ด้านล่าง



< สำนักงานหลักประกันสุขภาพ...  

 ศูนย์ช่วยเหลือ



ชื่อ

นามสกุล

วัน/เดือน/ปีเกิด


ตัวอักษรภาษาอังกฤษ 2 ตัวแรก
ตัวเลข 10 ตัว
JCO-0000000-00

เลขหลังบัตรประชาชน

เลขหลังบัตรประชาชน

ถัดไป

6. กรอกรหัสผ่านเพื่อใช้งานการเข้าใช้งาน ประกอบด้วยตัวเลข 6 หลัก เสร็จแล้วคลิกปุ่ม ‘ถัดไป’ ด้านล่าง



< สำนักงานหลักประกันสุขภาพ... liffapp.nhso.go.th

ศูนย์ช่วยเหลือ

สำนักงานหลักประกันสุขภาพแห่งชาติ

กรุณาดังรหัสผ่านของท่าน

6 หลัก

1 2 3

4 5 6

7 8 9

0 <

ถัดไป

7. กรอกรหัสผ่านเพื่อใช้งานการเข้าใช้งาน อีกครั้งเพื่อยืนยัน เสร็จแล้วคลิกปุ่ม 'ยืนยัน' ด้านล่าง

< สำนักงานหลักประกันสุขภาพ...  
liffapp.nhso.go.th

 ศูนย์ช่วยเหลือ

สำนักงานหลักประกันสุขภาพแห่งชาติ



กรุณาดังรหัสผ่านของท่าน

6 หลัก

ยืนยันรหัสผ่านของท่าน

1	2	3
4	5	6
7	8	9
0	<	

ยืนยัน

8. กรอกหมายเลขโทรศัพท์ เสร็จแล้วคลิกปุ่ม ‘ขอรับรหัส OTP’ ด้านล่าง



The screenshot shows a mobile application interface. At the top, there is a navigation bar with a back arrow, the text 'สำนักงานหลักประกันสุขภาพ...' (National Health Security Office), a share icon, and a close icon. Below the navigation bar is a light blue decorative header with a wavy pattern. In the center, there is a cartoon illustration of a female staff member wearing a headset and holding a clipboard. Below the illustration is a white rounded rectangular box containing the text 'กรุณกรอกหมายเลขโทรศัพท์' (Please enter phone number) and 'ของท่าน' (of yours). Underneath this text is a text input field with the placeholder 'กรอกเบอร์โทรศัพท์' (Enter phone number). At the bottom of the screen, there is a prominent blue button with the text 'ขอรับรหัส OTP' (Request OTP code).

9. กรอกรหัส OTP จาก SMS ที่ได้รับตามหมายเลขโทรศัพท์ที่ระบุ เสร็จแล้วคลิกปุ่ม ‘ยืนยัน’ ด้านล่าง เป็นการเสร็จสิ้นการลงทะเบียนเข้าใช้งานระบบ



< สำนักงานหลักประกันสุขภาพ...  

liffapp.nhso.go.th



กรุณกรอกรหัส OTP *ตัวเลข 6
หลัก
(รหัสอ้างอิง p5eHWf)

 รับ OTP ใหม่อีกครั้ง

ยืนยัน

10. กรณีเป็นผู้ใช้งานเดิม ระบบจะเข้าสู่หน้าจอเพื่อกรอกรหัสผ่านที่ได้ลงทะเบียนไว้ เสร็จแล้วคลิกปุ่ม 'ถัดไป'
ด้านล่าง

< สำนักงานหลักประกันสุขภาพ...  
liffapp.nhso.go.th

สำนักงานหลักประกันสุขภาพแห่งชาติ



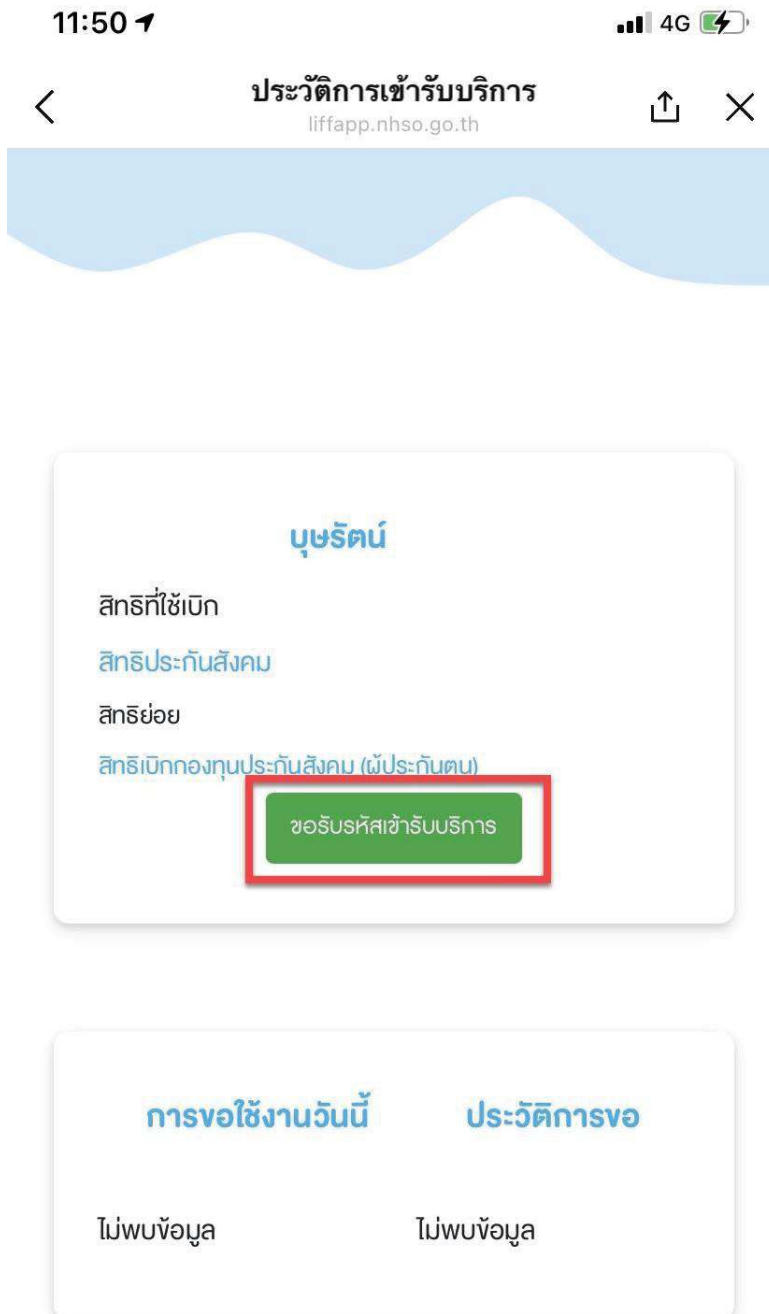
กรณาระบุรหัส pin 6 หลัก

1	2	3
4	5	6
7	8	9
0	<	

ลิมรหัสผ่าน

ถัดไป


11. คลิกปุ่ม ‘ขอรับรหัสเข้ารับบริการ’



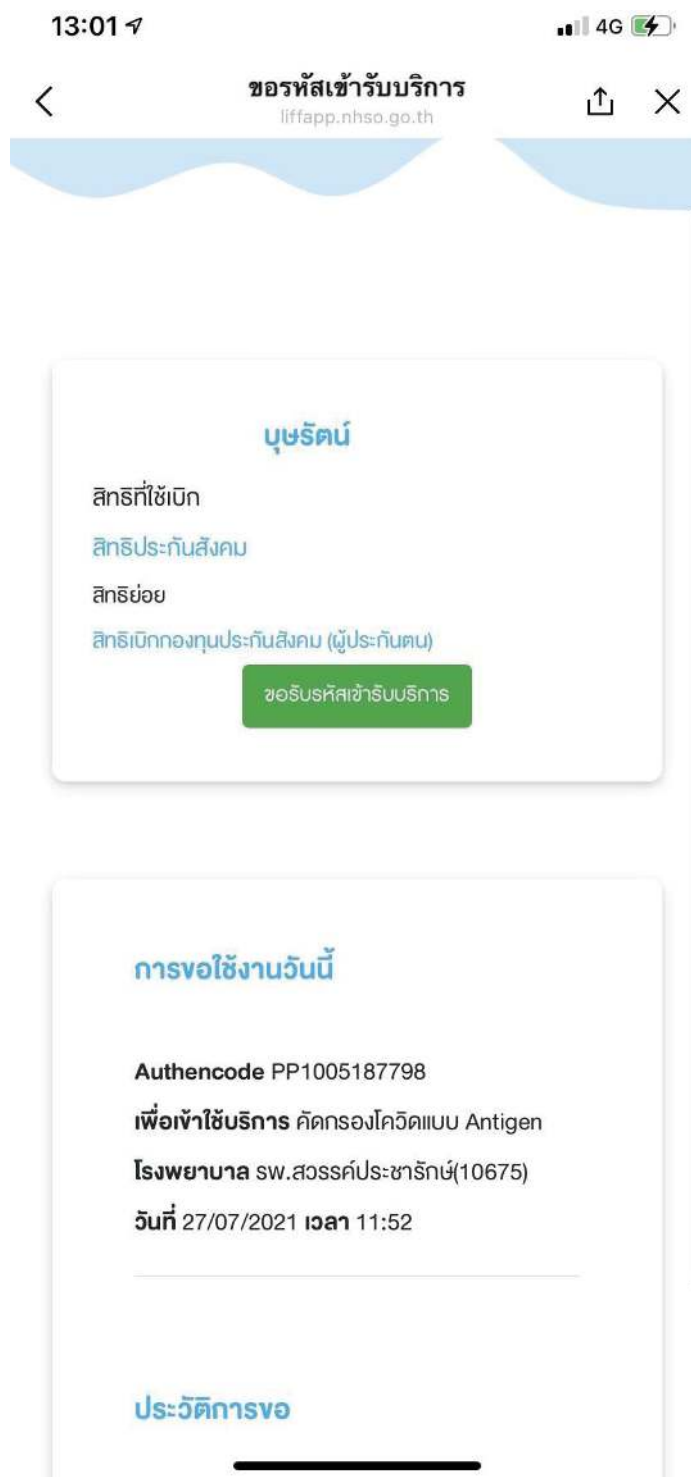
12. คลิกอนุญาต เพื่อให้ระบบสามารถเข้าถึงกล้องได้



13. สแกน QR Code



14. ระบบแสดงข้อมูลผู้ขอรับบริการ แสดงรายการการขอใช้งานวันนี้ และประวัติการขอ



13:01 4G

ขอรหัสเข้ารับบริการ
lifapp.nhso.go.th

บุษรัตน์

สิทธิ์ที่ใช้เบิก
สิทธิ์ประกันสังคม
สิทธิ์ย่อย
สิทธิ์เบิกกองทุนประกันสังคม (ผู้ประกันตน)

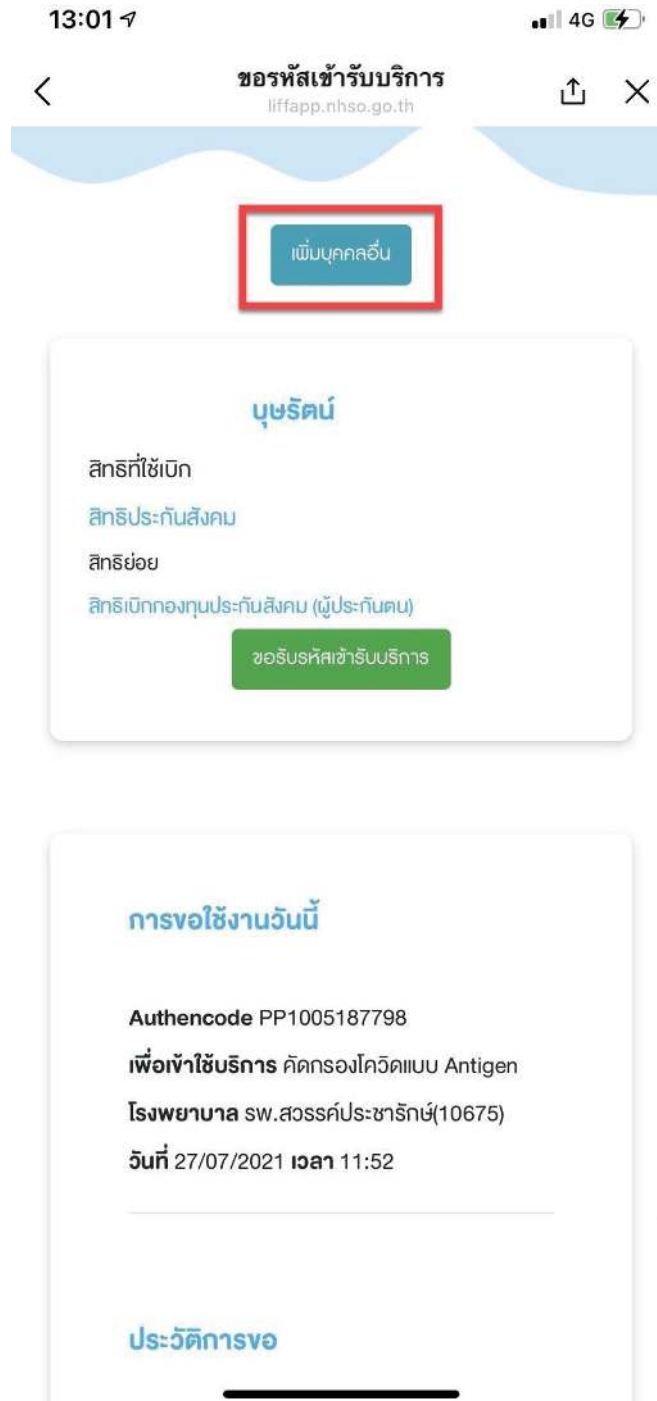
ขอรับรหัสเข้ารับบริการ

การขอใช้งานวันนี้

Authencode PP1005187798
เพื่อเข้าใช้บริการ คัดกรองโควิดแบบ Antigen
โรงพยาบาล sw.สวรรค์ประชารักษ์(10675)
วันที่ 27/07/2021 **เวลา** 11:52

ประวัติการขอ

15. กรณีต้องการเพิ่มการขอรหัสเข้ารับบริการของบุคคลอื่นให้คลิกปุ่ม ‘เพิ่มบุคคลอื่น’



16. กรอกหมายเลขบัตรประจำตัวประชาชนและเบอร์โทรศัพท์ของบุคคลอื่น เสร็จแล้วคลิกปุ่ม ‘ถัดไป’

< สำนักงานหลักประกันสุขภาพแห่ง...  
liffapp.nhso.go.th

สำนักงานหลักประกันสุขภาพแห่งชาติ



เลขบัตรประจำตัวประชาชน

เบอร์โทรศัพท์

ถัดไป


17. คลิกปุ่ม ‘ขอรับรหัสเข้ารับบริการ’



18. คลิกอนุญาต เพื่อให้ระบบสามารถเข้าถึงกล้องได้



19. สแกน QR Code



20. ระบบแสดงข้อมูลผู้ขอรับบริการ แสดงรายการขอใช้งานวันนี้ และประวัติการขอของบุคคลอื่น

14:07 4G

< ประวัติการเข้ารับบริการ liffapp.nhso.go.th > X

<<ย้อนกลับ เพิ่มบุคคลอื่น

ณรงค์

สิทธิ์ใช้เบิก
สิทธิ์หลักประกันสุขภาพแห่งชาติ (ยกเว้นการร่วมจ่ายค่า
บริการ 30 บาท)
สิทธิ์ย่อย
ผู้มีอายุเกิน 60 ปีบริบูรณ์

ขอรับรหัสเข้ารับบริการ

การขอใช้งานวันนี้

Authencode PP1005193565
เพื่อเข้าใช้บริการ คัดกรองโควิดแบบ Antigen
โรงพยาบาล sw.สวรรค์ประชารักษ์(10675)
วันที่ 27/07/2021 **เวลา** 13:23

ประวัติการขอ

ไม่พบข้อมูล

21. สามารถคลิกย้อนกลับเพื่อดูรายการทั้งหมด



18:26 4G

< รายชื่อสมาชิก liffapp.nhso.go.th > X

เพิ่มบุคคลอื่น

บุษรัตน์

หมายเลขบัตรประชาชน

เบอร์โทรศัพท์

ตรวจสอบสิทธิ์

ณรงค์

หมายเลขบัตรประชาชน

เบอร์โทรศัพท์

ตรวจสอบสิทธิ์